

- 1.- **En Centroamérica**, Jorge Madrigal Badilla, economista consultor de la Secretaría Ejecutiva del Consejo Monetario Centroamericano (SECMCA), opinó ayer que revisar el Tratado de Libre Comercio entre Estados Unidos y Centroamérica-República Dominicana (CAFTA-DR, en inglés) podría no ser una de las prioridades de la administración del presidente Donald Trump en este momento. Madrigal disertó ayer en el Banco Central de Reserva (BCR) sobre los retos de Centroamérica en el contexto global. Estados Unidos es el primer socio comercial de la región centroamericana. "Eventualmente es más preocupante lo que pasó con México o con China para Estados Unidos que lo que pasó con Centroamérica. Eso podría uno pensar, que en términos de urgencia de negociar beneficios para Estados Unidos, Centroamérica tal vez no esté en los primeros lugares de la agenda". Fuente: LPG

En El Salvador, El superintendente de Competencia, Francisco Díaz, destacó esta mañana que con el objetivo de preservar la dinámica competitiva del mercado de cervezas en El Salvador y evitar un monopolio del sector, el Consejo Directivo decidió condicionar la concentración económica entre AB InBev y SABMiller. Según el funcionario, la fusión de ambas compañías concentra el 30 % del mercado mundial y el 95 % del mercado salvadoreño, por lo que la SC señaló condicionamientos a la operación en el país orientados a facilitar la entrada y desarrollo de un tercer agente capaz de ser rival. La SC aprobó la propuesta de desinversión presentada por AB InBev consistente en la venta de las marcas Suprema, en sus tres variedades, y Regia Extra. El plazo para que se produzca la desinversión es de 180 días hábiles. El superintendente explicó que uno de ellos es mantener las mismas condiciones que han tenido las dos marcas de cerveza en cuanto a calidad, cantidad de producción, precio, distribución, envasado, entre otros. También se autorizó darle seguimiento a la operación de venta a través de una empresa de monitoreo. Fuente: EDH

- 2.- **En Estados Unidos**, El número de solicitudes semanales para cobrar el subsidio de paro en Estados Unidos crecieron en 22,000 la semana pasada y quedaron en 259,000, por encima de los pronósticos de los expertos, informó hoy el Departamento de Trabajo. El dato de la semana pasada fue mayor de lo que esperaban los analistas, que habían anticipado una cifra de entre 246,000 y 250,000 solicitudes tras la que se revisó de 237,000 del periodo anterior. En cuanto a la media de solicitantes del subsidio durante el último mes, un indicador más fiable de la marcha del mercado laboral, se redujo en 2,000 y quedó en 245,500, de acuerdo con el informe. Fuente: Investing.

Entre otras noticias de Estados Unidos, Los inventarios mayoristas en los Estados Unidos aumentó más de lo esperado en el último mes, de acuerdo a datos oficiales presentados el jueves. En un informe, la Oficina del Censo de los Estados Unidos anunció que Inventarios Mayoristas de EEUU aumentó a una tasa anual ajustada temporalmente de 1.0% empezando por 1.0% en el mes anterior. Analistas calcularon que el valor de Inventarios Mayoristas de EEUU incrementaría 0.9% en el último mes. Fuente: Investing.

- 3.- **En Latinoamérica**, En México, a bolsa mexicana perdía en sus primeras operaciones del jueves y revertía una tendencia alcista después de que el presidente de Estados Unidos, Donald Trump, declarara que su par mexicano, Enrique Peña Nieto, debería cancelar una visita a Washington si no desea pagar un muro fronterizo. las 8:40 a.m. (1440 GMT), el referencial índice accionario IPC.MXX se ubicaba en 47,476.02 puntos, con un retroceso del 1.66 por ciento. Fuente: Investing.

En Chile, El peso chileno abrió el jueves con un ligero avance frente al dólar y se mantiene en su máximo nivel en más de dos meses, apoyado por una leve alza en el precio del cobre, el mayor envío del país, aunque sus ganancias eran limitadas por un repunte global de la divisa estadounidense. Operadores dijeron que, además y como todos los jueves, se espera una mayor oferta de divisas en el mercado por parte de empresas del sector minero, lo que podría acentuar el avance de la moneda local. Fuente: Reuters.

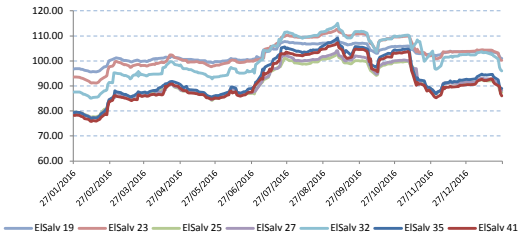
- 4.- **En Europa**, En Reino Unido, El producto interno bruto de U.K. se elevó más de lo esperado en el último mes, información preliminar oficial fue revelada este jueves. En un reporte, la oficina de Estadísticas Nacionales expresó que el producto interno bruto de U.K. se elevó a una cifra ajustada temporalmente de 0.6% partiendo de 0.6% en el mes anterior. Analistas esperaban que en el último mes los índices del producto interno bruto de U.K. crecieran 0.5%. Fuente: Investing.

En Italia, Las ventas minoristas en Italia cayó súbitamente el mes pasado, de acuerdo a datos oficiales presentados el jueves. En un informe, el Instituto Nacional de Estadística anunció que Ventas Italianas al por menor cayó a -0.7% empezando por 1.2% en el mes anterior. Analistas calcularon que el valor de Ventas Italianas al por menor incrementaría 0.1% el mes pasado. Fuente: Investing. Fuente: Investing.

- 5.- **En Asia**, En China, Las principales empresas industriales de China volvieron a aumentar sus beneficios en 2016, año en el que sus ganancias se dispararon un 8.5 % con respecto al anterior, su mayor incremento en tres años, según datos oficiales publicados hoy. Gracias a los programas de estímulo de Pekín, que espolearon el gasto en infraestructuras, las firmas industriales chinas revirtieron el retroceso de sus beneficios del 2.3 % que sufrieron en 2015, informó la Oficina Nacional de Estadísticas. Fuente: Investing.

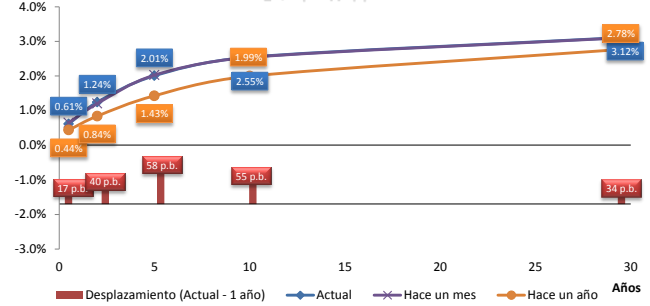
En Filipinas, El producto interior bruto (PIB) de Filipinas se expandió un 6.8 % durante 2016, tras cerrar el último trimestre de ese año con una subida del 6.6 %, informó hoy la oficina de estadísticas del país. "La manufactura, el comercio y bienes raíces, y la actividad empresarial y arrendataria fueron los principales impulsores del crecimiento" en el tramo comprendido entre octubre y diciembre, según un comunicado oficial. Fuente: Investing.

Bonos soberanos El Salvador



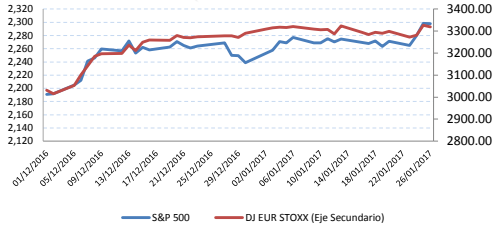
Fuente: Elaboración propia con datos de Bloomberg.

Estados Unidos



Fuente: Elaboración propia con datos de Bloomberg.

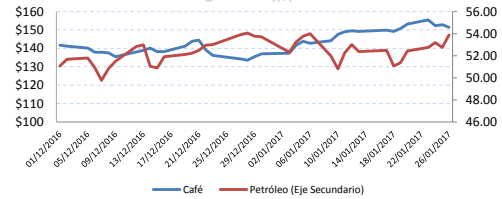
Índices Borsas



Fecha	S&P 500	DJ EUR STOXX	NIKKEI 225	IBOV	MEXBOL	DOW JONES
26-ene-17	2,298.00	3,318.67	19,402.39	66,451.11	47,917.62	20,112.21
25-ene-17	2,298.37	3,326.15	19,057.50	No Operó	48,275.83	20,068.51
Cambio	-0.02%	-0.22%	1.81%	No Operó	-0.74%	0.22%

Fuente: Elaboración propia con datos de Bloomberg.

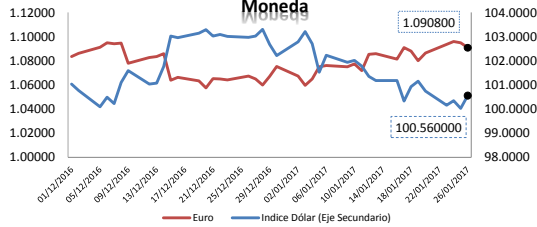
Commodities



Fecha	Oro	Petróleo	Café	Azúcar	Maíz	Cobre
26-ene-17	1,185.93	53.89	151.55	20.32	364.75	269.95
25-ene-17	1,200.79	52.75	152.90	20.34	366.25	271.00
Cambio	-1.24%	2.16%	-0.88%	-0.10%	-0.41%	-0.39%

Fuente: Elaboración propia con datos de Bloomberg.

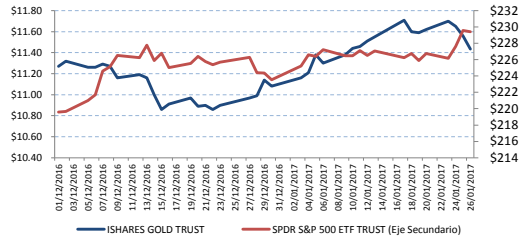
Moneda



Fecha	Euro	Yen	Libra Esterlina	Franco Suizo
26-ene-17	1.0908	0.0090	1.2839	1.0297
25-ene-17	1.0949	0.0090	1.2839	1.0291
Cambio	-0.37%	-0.63%	0.00%	0.06%

Fuente: Elaboración propia con precios de Banco Agrícola

Precios ETF's



Fecha	ISHARES GOLD TRUST	SPDR S&P 500 ETF TRUST	INDUSTRIAL SELECT SECT SPDR
26-ene-17	11.44	229.43	64.68
25-ene-17	11.5600	229.5700	64.3900
Cambio	-1.08%	-0.06%	0.46%

Fuente: Elaboración propia con datos de Bloomberg.

Indicadores Macroeconómicos

LATAM						
País	Event	Period	Survey	Actual	Prior	Δ
BZ	Total Outstanding Loans	Dec	--	3107b	3104b	↑
MX	Trade Balance	Dec	-150.0m	28.2m	200.4m	↑
BZ	Outstanding Loans MoM	Dec	--	0.10%	0.30%	↓
EEUU						
US	Initial Jobless Claims	Jan 21	247k	259k	234k	↓
US	New Home Sales	Dec	588k	536k	592k	↓
US	Leading Index	Dec	0.50%	0.50%	0.00%	↑
Europa						
UK	GDP QoQ	4Q A	0.50%	0.60%	0.60%	=
UK	GDP YoY	4Q A	2.10%	2.20%	2.20%	=
SW	Unemployment Rate	Dec	6.30%	6.50%	6.20%	↑
Asia						
MU	Unemployment Rate	Dec	--	1.90%	1.90%	=
HK	Exports YoY	Dec	5.90%	10.10%	8.10%	↑
SI	Industrial Production YoY	Dec	10.40%	21.30%	11.90%	↑

Fuente: Elaboración propia con datos de Bloomberg.

Indicadores relevantes a publicarse próximamente

LATAM					
País	Event	Period	Survey	Prior	Δ
CO	Overnight Lending Rate	Jan 27	7.25%	7.50%	↓
BZ	Commodity Price Index YoY	Jan	--	-5.31%	↑
BZ	Industrial Production YoY	Dec	0.60%	-1.10%	↑
EEUU					
US	Initial Jobless Claims	Jan 28	--	259k	↓
US	FOMC Rate Decision (Upper Bound)	feb-01	0.75%	0.75%	=
US	GDP Annualized QoQ	4Q A	2.20%	3.50%	↓
Europa					
UK	Bank of England Bank Rate	feb-02	0.25%	0.25%	=
IT	Manufacturing Confidence	Jan	103.3	103.5	↓
IR	Unemployment Rate	Jan	--	7.20%	↑
Asia					
JN	Industrial Production MoM	Dec P	0.30%	1.50%	↓
JN	Jobless Rate	Dec	3.10%	3.10%	=
AU	Building Approvals MoM	Dec	2.00%	7.00%	↓

Fuente: Elaboración propia con datos de Bloomberg.

“Esta publicación fue realizada por funcionarios de la Vicepresidencia de Tesorería de Banco Agrícola, S.A. La información presentada en este reporte es informativa, por tanto no representa una asesoría, recomendación o sugerencia de parte de la Vicepresidencia para la toma de decisiones o la realización de transacciones. El uso de esta información es de exclusiva responsabilidad del usuario. Las opiniones vertidas en este informe no reflejan necesariamente la opinión de Banco Agrícola o la posición del mismo.”