

# Informe Financiero Trimestral y Estados Financieros Consolidados Al 30 de septiembre de 2019

# Informe Financiero Trimestral – Septiembre 2019

---

## Índice

1. Antecedentes .....	1
2. Situación de liquidez .....	2
3. Solvencia patrimonial.....	3
4. Calidad de los activos .....	4
5. Créditos relacionados.....	5
6. Riesgos asumidos con la sociedad controladora de finalidad exclusiva .....	6
7. Créditos a subsidiarias nacionales.....	6
8. Participación en subsidiarias y asociadas.....	6
9. Operaciones contingentes con entidades nacionales y extranjeras.....	7
10. Apalancamiento .....	7
11. Calce de plazos y moneda .....	7
12. Junta Directiva.....	8
13. Información adicional.....	8
14. Estados financieros .....	9

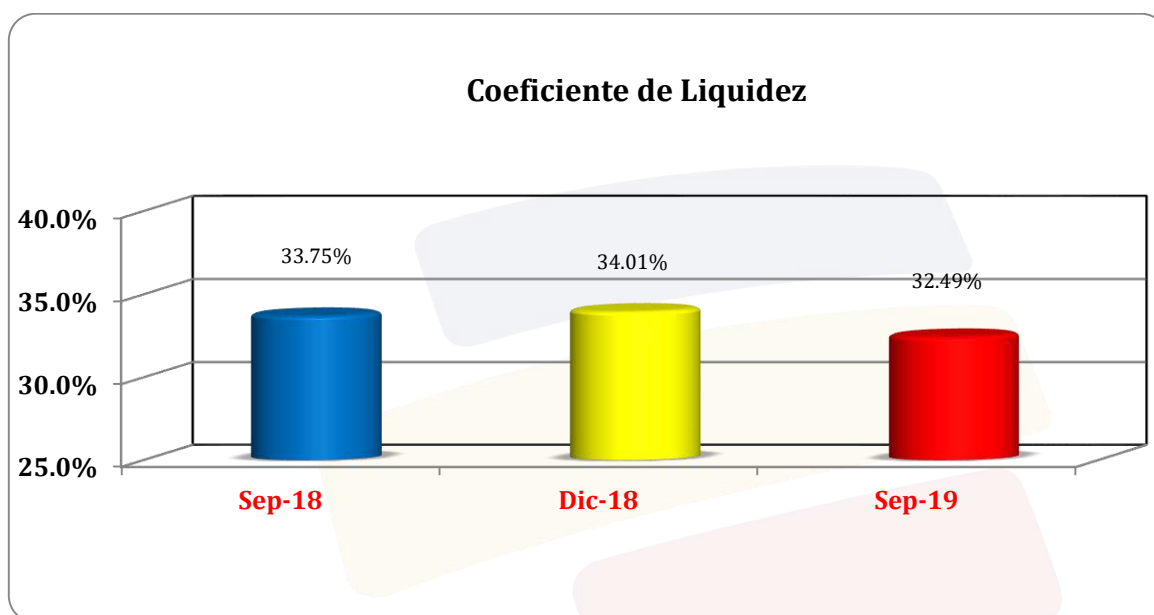
## 1. Antecedentes

**Banco Agrícola, S. A.**, es una sociedad salvadoreña de naturaleza anónima de capital fijo, constituido en enero de 1955, y que tiene por objeto principal dedicarse a todos los negocios bancarios y financieros permitidos por las leyes de la República de El Salvador. El Banco forma parte del conglomerado financiero cuya sociedad controladora de finalidad exclusiva es Inversiones Financieras Banco Agrícola, S. A.

Banco Agrícola, S. A. consolida sus estados financieros con aquellas compañías en las que es titular de más del cincuenta por ciento de las acciones comunes. Estas sociedades son a las que se refieren los artículos 23, 24, 118 y 145 de la Ley de Bancos, denominándolas subsidiarias. Todas las cuentas y transacciones importantes entre compañías son eliminadas en la preparación de los estados financieros consolidados.

## 2. Situación de liquidez

El coeficiente de liquidez representa la capacidad que tienen las entidades para responder ante las obligaciones de corto plazo. Al 30 de septiembre de 2019, el Banco Agrícola, S.A. presenta un coeficiente de liquidez del 32.49% (33.75% al 30 de septiembre de 2018), el cual es muy superior al parámetro mínimo establecido por la Superintendencia del Sistema Financiero, definido en 17%.



Al 30 de septiembre de 2019 y 2018, el Banco Agrícola, S. A. ha cumplido en todo momento con el requerimiento de la reserva de liquidez que el regulador exige como cobertura de los depósitos del público.

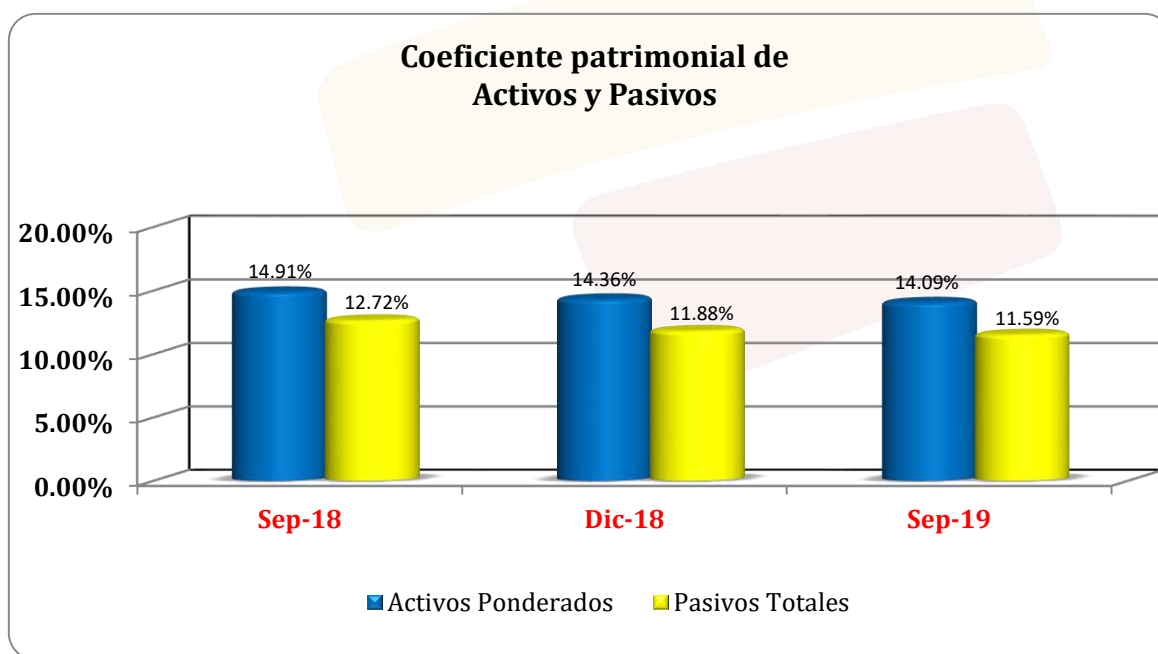
### 3. Solvencia patrimonial

Con el objeto de mantener constantemente su solvencia, el Banco Agrícola, S. A. conserva un adecuado respaldo patrimonial, con lo cual garantiza poder asumir riesgos normales de la actividad bancaria, sin afectar a sus depositantes y usuarios.

Por requerimiento legal los bancos deben presentar en todo momento las siguientes relaciones de solvencia patrimonial:

- a) El 12% o más entre su fondo patrimonial y la suma de sus activos ponderados.
- b) El 7% o más entre el fondo patrimonial y sus pasivos.

Al 30 de septiembre de 2019, el Banco Agrícola, S. A. presenta indicadores del 14.09% y 11.59% (14.91% y 12.72% en 2018), de la relación fondo patrimonial entre activos ponderados y pasivos totales respectivamente; ambos indicadores exceden el límite requerido por la Ley, lo que representa el respaldo patrimonial del Banco respecto a sus activos y pasivos.

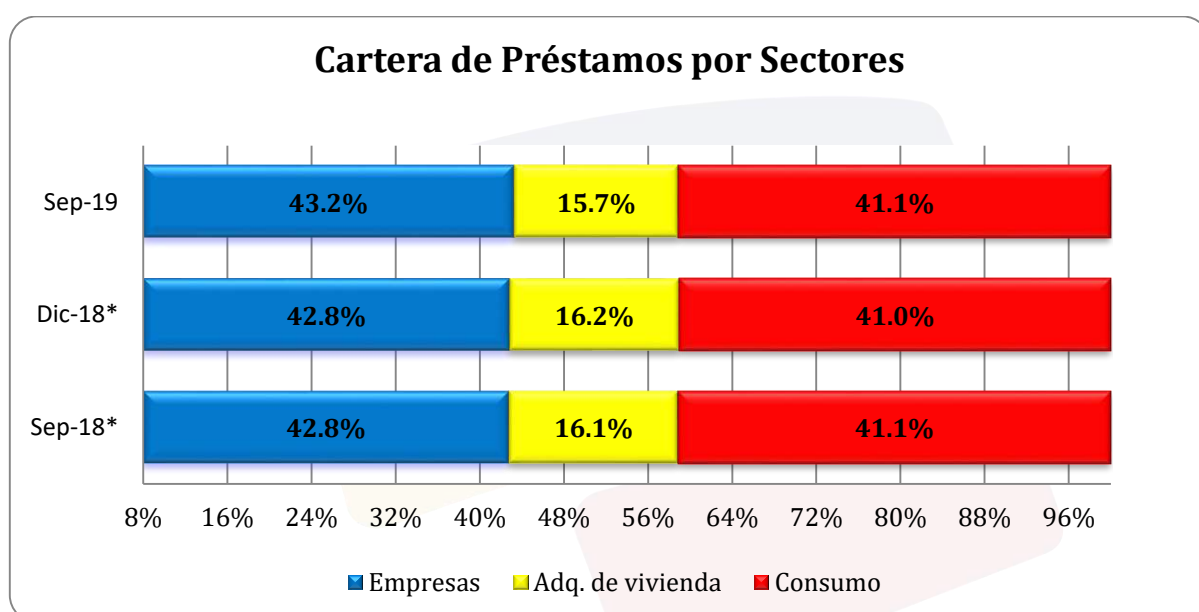


La Ley de Bancos establece que el fondo patrimonial no deberá de ser inferior al monto del capital social pagado, al 30 de septiembre de 2019, el Banco Agrícola, S. A. presenta una relación del 168.82% (171.02% en 2018), el cual es superior al límite mínimo requerido que es de un 100%.

## 4. Calidad de los activos

Al 30 de septiembre de 2019, el Banco Agrícola, S. A. presenta una sanidad de sus activos de riesgos; es decir la calidad de la cartera de préstamos es adecuada, los préstamos vencidos mayores a 90 días, representan el 1.4% (1.6% en 2018) respecto a los préstamos totales, la cobertura de reservas sobre el total de cartera vencida asciende al 200.3% (172.9% en 2018).

La cartera de préstamos del Banco se encuentra diversificada en los sectores de la economía, según se detalla a continuación:



\*Cifras modificadas para propósitos de comparación

## 5. Créditos relacionados

La Ley de Bancos, prohíbe que los Bancos, así como sus subsidiarias, otorguen préstamos, créditos, garantías y avales a personas naturales o jurídicas relacionadas directa o indirectamente con la propiedad o en forma directa con la administración de la entidad, ni adquirir valores emitidos por éstas en un monto global superior al cinco por ciento (5%) del capital pagado y reservas de capital de cada una de las entidades consolidadas.

Al 30 de septiembre de 2019, el monto de créditos relacionados en forma directa con directores y gerentes (en miles de dólares), ascienden a \$17,936.2 (\$21,565.3 en 2018) y representan el 4.21% (4.81% en 2018) del capital social pagado y las reservas de capital del Banco, dicho monto está distribuido entre 537 (616 en 2018) deudores, así:

Plazo	Transacciones	Saldos	No. Deudores
Corto	\$ 623.0	\$ 587.1	54
Mediano	367.4	306.8	17
Largo	22,853.6	17,042.3	466
Total	\$ 23,844.0	\$ 17,936.2	537

Categoría	Transacciones	Saldos	No. Deudores
A1	\$ 23,096.5	\$ 17,298.9	514
A2	703.8	609.5	14
B	16.1	8.4	3
C1	3.6	1.8	2
C2	10.2	4.6	2
D1	1.3	1.3	1
E	12.5	11.7	1
Total	\$ 23,844.0	\$ 17,936.2	537

Al 30 de septiembre de 2019 y 2018, el banco no mantuvo créditos relacionados de forma directa, ni indirecta con la propiedad accionaria.

Al 30 de septiembre de 2019 y 2018, el banco le dio cumplimiento a las disposiciones sobre créditos relacionados antes referidas.

## 6. Riesgos asumidos con la sociedad controladora de finalidad exclusiva

Al 30 de septiembre de 2019 y 2018, el Banco Agrícola, S. A., no posee riesgos de crédito con la sociedad controladora de Finalidad Exclusiva.

## 7. Créditos a subsidiarias nacionales

De conformidad con la Ley de Bancos, el límite máximo de créditos que un banco puede otorgar a sus subsidiarias constituidas en El Salvador, no debe de exceder del cincuenta por ciento (50%) del fondo patrimonial o del diez por ciento (10%) de la cartera de préstamos, el que sea menor. Al 30 de septiembre de 2019 y 2018, el Banco cumplió con las disposiciones sobre créditos a las subsidiarias, al conservar la siguiente relación crediticia con subsidiarias nacionales.

Créditos a subsidiarias nacionales	Requerimiento	Relación 2019	Relación 2018
Relación cartera de préstamos	10%	0.10%	0.12%
Relación fondo patrimonial	50%	0.66%	0.77%

## 8. Participación en subsidiarias y asociadas

Al 30 de septiembre de 2019 y 2018, las inversiones accionarias del Banco Agrícola, S. A. en subsidiarias y sociedades de inversión conjunta (inversión minoritaria) son las siguientes:

Descripción de la sociedad	Giro	Participación
Credibac, S.A. de C.V.	Emisora tarjetas de crédito (*)	99.90%
Arrendadora Financiera, S.A.	Arrendamiento financiero	99.62%
Servicios Financieros, S.A. de C.V.	Servicios financieros	47.80%
Servicio Salvadoreño de Protección de Valores, S.A. de C.V.	Traslado y protección de valores	25.00%
Garantías y Servicios SGR, S.A. de C.V.	Garantías recíprocas	2.44%
ACH de El Salvador, S.A. de C.V.	Administrar y operar pagos electrónicos	25.00%

(\*) Actualmente la actividad principal de la Compañía es la recuperación de cartera saneada en periodos anteriores.



## 9. Operaciones contingentes con entidades nacionales y extranjeras

Al 30 de septiembre de 2019, el saldo de las cuentas que representa compromisos contingentes (en miles de dólares), asciende a \$151,852.8 (\$150,160.2 en 2018) de los cuales el 86.6% (79.4% en 2018), corresponde a operaciones de avales y fianzas.

## 10. Apalancamiento

La cartera de préstamos e inversiones financieras se financian principalmente de una amplia y estable base de depósitos, los cuales representan el 82.7% (83.8% en 2018) del total de fuentes de fondeo, seguidos por los préstamos de bancos 11.2% (9.6% en 2018) y los títulos de emisión propia 6.1% (6.6% en 2018).

Fondeo	Participación 2019	Participación 2018
Depósitos	82.7%	83.8%
Préstamos	11.2%	9.6%
Títulos de emisión propia	6.1%	6.6%
Total	100.0%	100.0%

## 11. Calce de plazos y moneda

Al 30 de septiembre de 2019, la diferencia entre los activos y pasivos a más de un año plazo sobre los recursos patrimoniales del banco, fue de -0.70 veces (-0.58 en 2018).

En relación al calce de moneda al 30 de septiembre de 2019, la brecha entre activos y pasivos en moneda diferente al dólar con respecto al fondo patrimonial del banco fue de 0.03% (0.04% en 2018), muy por debajo del límite establecido del 10% del fondo patrimonial del Banco.

## 12. Junta Directiva

Director Presidente:	Jaime Alberto Velásquez Botero
Director Vicepresidente:	Ricardo Mauricio Rosillo Rojas
Director Secretario:	Ramón Fidelio Ávila Qüehl
Primer Director Propietario:	Joaquín Alberto Palomo Déneke
Director Suplente:	Maria Cristina Arrastía Uribe
Director Suplente:	Cipriano López González
Director Suplente:	Eduardo David Freund Waidergorn
Director Suplente:	Ricardo Antonio Juan Luis Balzarette Cepeda

## 13. Información adicional

Presidente Ejecutivo:	Rafael Barraza Domínguez
Vicepresidenta Financiera en funciones:	Carmen Elena Martínez Cruz
Contador General:	Máximo Arnoldo Molina Servellón
Auditor Externo y Fiscal:	PricewaterhouseCoopers Ltda. de C.V.

### Firmado por

Jaime Alberto Velásquez Botero	-	Director Presidente
Ricardo Mauricio Rosillo Rojas	-	Director Vicepresidente
Ramón Fidelio Ávila Qüehl	-	Director Secretario
Rafael Barraza Domínguez	-	Presidente Ejecutivo
Carmen Elena Martínez Cruz	-	Vicepresidenta Financiera en funciones
Máximo Arnoldo Molina Servellón	-	Contador General

## 14. Estados financieros



***Banco Agrícola, S.A.***  
***y Subsidiarias***  
**Estados financieros consolidados**  
**intermedios (no auditados)**  
**30 de septiembre de 2019 y 2018**

# ***Banco Agrícola, S. A. y subsidiarias***

## ***Contenido***

***Al 30 de septiembre de 2019 y 2018 (no auditados)***

---

	<b>Páginas</b>
<b>Estados financieros consolidados intermedios (no auditados)</b>	
Balance general consolidado intermedio	1
Estado consolidado de resultados intermedio	2
Notas a los estados financieros consolidados intermedios	3 - 25

# **Banco Agrícola, S.A. y subsidiarias**

## **Balance general consolidado intermedio (no auditado)**

**Al 30 de septiembre de 2019 y 2018**

*(expresado en miles de dólares de los Estados Unidos de América, con un decimal – Nota 2)*

	<b>Notas</b>	<b>2019</b>	<b>2018</b>
<b>Activo</b>			
Activos de intermediación:			
Caja y bancos		\$ 996,181.0	\$ 868,207.3
Reportos y otras operaciones bursátiles	3	2,679.0	16,254.5
Inversiones financieras, netas de provisión	4	265,449.2	242,053.6
Cartera de préstamos, neta de reservas de saneamiento	5 y 6	<u>3,332,830.9</u>	<u>3,134,882.9</u>
		<u>4,597,140.1</u>	<u>4,261,398.3</u>
Otros activos:			
Bienes recibidos en pago, neto de provisión por pérdida	7	5,614.7	7,084.7
Inversiones accionarias	8	4,925.1	4,783.4
Diversos, neto de reservas de saneamiento		<u>35,637.8</u>	<u>31,323.9</u>
		<u>46,177.6</u>	<u>43,192.0</u>
Activo fijo:			
Bienes inmuebles, muebles y otros, neto de depreciación		<u>95,010.7</u>	<u>96,459.3</u>
Total activo		<u>\$4,738,328.4</u>	<u>\$4,401,049.6</u>
<b>Pasivo y patrimonio</b>			
Pasivos de intermediación:			
Depósitos de clientes	9	\$3,372,917.3	\$3,138,441.9
Préstamos de Banco de Desarrollo de El Salvador	6 y 10	15,818.6	20,051.5
Préstamos de otros bancos	11	134,518.6	32,079.5
Financiamiento estructurado	12	305,793.8	305,793.8
Títulos de emisión propia	6 y 14	249,170.0	249,170.0
Diversos		<u>17,639.2</u>	<u>20,867.3</u>
		<u>4,095,857.5</u>	<u>3,766,404.0</u>
Otros pasivos:			
Cuentas por pagar		49,012.2	44,504.4
Provisiones		27,334.2	24,237.0
Diversos		<u>21,271.3</u>	<u>21,635.8</u>
		<u>97,617.7</u>	<u>90,377.2</u>
Total pasivo		<u>4,193,475.2</u>	<u>3,856,781.2</u>
Interés minoritario en subsidiarias		<u>16.3</u>	<u>15.7</u>
Patrimonio:			
Capital social pagado		297,500.0	297,500.0
Reserva de capital, resultados acumulados y patrimonio no ganado		<u>247,336.9</u>	<u>246,752.7</u>
Total patrimonio		<u>544,836.9</u>	<u>544,252.7</u>
Total pasivo y patrimonio		<u>\$4,738,328.4</u>	<u>\$4,401,049.6</u>

Las notas que se acompañan son parte integral de estos estados financieros consolidados intermedios.

# **Banco Agrícola, S. A. y subsidiarias**

## **Estado consolidado de resultados intermedio (no auditado)**

**Por el período de nueve meses que terminó el 30 de septiembre de 2019 y 2018**

*(expresado en miles de dólares de los Estados Unidos de América, con un decimal – Nota 2)*

	<b>Notas</b>	<b>2019</b>	<b>2018</b>
Ingresos de operación:			
Intereses de préstamos		\$221,472.5	\$213,165.4
Comisiones y otros ingresos de préstamos		24,407.5	21,988.7
Intereses y otros ingresos de inversiones		8,210.4	7,650.7
Utilidad en venta de títulos valores		377.3	195.5
Reportos y operaciones bursátiles		219.3	149.2
Intereses sobre depósitos		14,946.7	10,742.0
Operaciones en moneda extranjera		993.4	829.1
Otros servicios y contingencias		<u>47,263.8</u>	<u>44,214.6</u>
		<u>317,890.9</u>	<u>298,935.2</u>
Menos - costos de operación:			
Intereses y otros costos de depósitos		33,326.2	34,064.0
Intereses sobre préstamos		22,285.4	19,313.5
Intereses sobre emisión de obligaciones		10,587.7	10,576.9
Pérdida por venta de títulos valores		210.3	75.9
Operaciones en moneda extranjera		73.6	29.2
Otros servicios y contingencias		<u>21,859.9</u>	<u>18,804.2</u>
		88,343.1	82,863.7
Reservas de saneamiento	4 y 5	<u>34,621.5</u>	<u>41,735.8</u>
		<u>122,964.6</u>	<u>124,599.5</u>
Utilidad antes de gastos		<u>194,926.3</u>	<u>174,335.7</u>
Gastos de operación:	19		
De funcionarios y empleados		58,517.6	53,860.8
Generales		39,313.3	44,467.6
Depreciaciones y amortizaciones		<u>8,186.1</u>	<u>7,132.5</u>
		<u>106,017.0</u>	<u>105,460.9</u>
Utilidad de operación		88,909.3	68,874.8
Dividendos		37.3	67.5
Otros ingresos y gastos, neto		<u>16,254.0</u>	<u>14,450.2</u>
Utilidad antes de impuestos		105,200.6	83,392.5
Impuesto sobre la renta		(27,967.6)	(26,934.5)
Contribuciones especiales por ley		<u>(3,544.6)</u>	<u>(3,265.9)</u>
Utilidad antes del interés minoritario		73,688.4	53,192.1
Participación del interés minoritario en subsidiarias		<u>(0.8)</u>	<u>(0.1)</u>
Utilidad neta		<u>\$ 73,687.6</u>	<u>\$ 53,192.0</u>

Las notas que se acompañan son parte integral de estos estados financieros consolidados intermedios.

# ***Banco Agrícola, S. A. y subsidiarias***

## ***Notas a los estados financieros consolidados intermedios (no auditadas)***

*(expresado en miles de dólares de los Estados Unidos de América, con un decimal, excepto el monto por acción)*

---

### **1. Operaciones**

El Banco Agrícola, S. A. es una sociedad salvadoreña de naturaleza anónima de capital fijo, que tiene por objeto principal dedicarse a todos los negocios bancarios y financieros permitidos por las leyes de la República de El Salvador. El Banco forma parte del conglomerado financiero, cuya sociedad controladora de finalidad exclusiva es Inversiones Financieras Banco Agrícola, S. A., y la última controladora del Banco es Bancolombia, S. A., compañía domiciliada en la República de Colombia.

Los estados financieros se expresan en miles de dólares de los Estados Unidos de América.

### **2. Principales políticas contables**

Los estados financieros consolidados intermedios adjuntos han sido preparados de acuerdo con las Normas Contables para bancos vigente, de conformidad a lo establecido en la Ley de Supervisión y Regulación del Sistema Financiero. A partir de la publicación de esta Ley la supervisión de los integrantes del sistema financiero es responsabilidad de la nueva Superintendencia del Sistema Financiero, creada con base en esta Ley, y la aprobación de las normas contables le corresponde al Banco Central de Reserva.

#### **2.1. Normas técnicas y principios de contabilidad -**

Los presentes Estados Financieros intermedios han sido preparados por el Banco con base a las normas contables emitidas por la Superintendencia del Sistema Financiero de El Salvador, las cuales prevalecen cuando existe conflicto con las Normas Internacionales de Información Financiera (NIIF) (Nota 34). Los Bancos utilizarán las NIIF en su opción más conservadora cuando la Superintendencia no se haya manifestado por algunas de las opciones permitidas; en el caso que la transacción u operación contable no se encuentre regulada deberá contabilizarse utilizando el marco conceptual de las referidas normas.

Los requerimientos de presentación de estados financieros y notas, así como el contenido divulgativo del mismo, está establecido por la NCB-017 Normas para la Elaboración de Estados Financieros de Bancos. Banco Agrícola, S. A. y subsidiarias publica sus estados financieros con base a la NCB-018 Normas para la Publicación de Estados Financieros de los Bancos. A continuación se presenta un resumen de las principales políticas contables:

#### **2.2. Consolidación de estados financieros -**

Banco Agrícola, S. A. consolida sus estados financieros con aquellas compañías en las que es titular de más del cincuenta por ciento de las acciones comunes. Estas sociedades son a las que se refieren los artículos 23, 24, 118 y 145 de la Ley de Bancos, denominándolas subsidiarias. Todas las cuentas y transacciones importantes entre compañías han sido eliminadas en la preparación de los estados financieros consolidados intermedios. Las subsidiarias del Banco se detallan en la siguiente página:



# Banco Agrícola, S. A. y subsidiarias

## Notas a los estados financieros consolidados intermedios (no auditadas)

(expresado en miles de dólares de los Estados Unidos de América, con un decimal, excepto el monto por acción)

preparación de los estados financieros consolidados intermedios. Las subsidiarias del Banco se detallan a continuación:

<u>Descripción de la sociedad</u>	<u>Giro del negocio</u>	<u>Porcentaje de participación del Banco</u>	<u>Inversión inicial</u>	<u>Inversión según libros</u>	<u>Resultado del ejercicio</u>
<b>2019</b>					
Arrendadora Financiera, S. A.	Arrendamiento financiero	99.62%	\$7,851.4	\$4,062.2	\$ 214.3
Credibac, S. A. de C. V.	Emisora de tarjetas de crédito (*)	99.90%	<u>0.1</u>	<u>13.8</u>	<u>40.3</u>
			<u>\$7,851.5</u>	<u>\$4,076.0</u>	<u>\$ 254.6</u>
<b>2018</b>					
Arrendadora Financiera, S. A.	Arrendamiento financiero	99.62%	\$7,851.4	\$4,095.0	\$ (26.3)
Credibac, S. A. de C. V.	Emisora de tarjetas de crédito (*)	99.90%	<u>0.1</u>	<u>13.8</u>	<u>92.9</u>
			<u>\$7,851.5</u>	<u>\$4,108.8</u>	<u>\$ 66.6</u>

(\*) Actualmente la actividad principal de la Compañía es la recuperación de cartera saneada en períodos anteriores.

### 2.3. Políticas obligatorias - Las políticas contables de obligatorio cumplimiento tratan sobre los temas siguientes:

- a) Inversiones financieras
- b) Provisión de intereses y suspensión de la provisión
- c) Activo fijo
- d) Indemnizaciones y retiro voluntario
- e) Reservas de saneamiento de activos de riesgo
- f) Préstamos e intereses vencidos
- g) Inversiones accionarias
- h) Activos extraordinarios
- i) Transacciones en moneda extranjera
- j) Intereses por pagar
- k) Reconocimiento de ingresos
- l) Reconocimiento de pérdidas en préstamos y cuentas por cobrar
- m) Cargos por riesgos generales de la banca
- n) Reserva riesgo país
- o) Instrumentos financieros derivados
- p) Beneficios a empleados
- q) Comisiones cobradas y pagadas
- r) Cargos por membresía, por garantía y protección contra fraude
- s) Programa de lealtad
- t) Intercambio sobre operaciones de tarjeta de crédito

Las políticas sobre los temas antes relacionados se publican por el Banco Central de Reserva en su página oficial, en los boletines y otros medios de divulgación.

# **Banco Agrícola, S. A. y subsidiarias**

## **Notas a los estados financieros consolidados intermedios (no auditadas)**

(expresado en miles de dólares de los Estados Unidos de América, con un decimal, excepto el monto por acción)

---

### **2.4. Unidad monetaria**

La Ley de Integración Monetaria aprobada con fecha 30 de noviembre de 2000, establece que a partir del 1 de enero de 2001 el dólar de los Estados Unidos de América será moneda de curso legal y que todas las transacciones que se realicen en el sistema financiero se expresarán en dólares. Los libros del Banco se llevan en dólares de los Estados Unidos de América representados por el símbolo \$ en los estados financieros adjuntos.

### **2.5. Uso de estimaciones contables en la preparación de los estados financieros -**

La preparación de los estados financieros requiere que la gerencia del Banco realice ciertas estimaciones y supuestos que afectan los saldos de los activos y pasivos, la exposición de los pasivos contingentes a la fecha de los estados financieros, así como los ingresos y gastos por los períodos informados. Los activos y pasivos son reconocidos en los estados financieros cuando es probable que futuros beneficios económicos fluyan hacia o desde la entidad y que las diferentes partidas tengan un costo o valor que puede ser confiablemente medido. Si en el futuro estas estimaciones y supuestos, que se basan en el mejor criterio de la gerencia a la fecha de los estados financieros, se modificaran con respecto a las actuales circunstancias, los estimados y supuestos originales serán adecuadamente modificados en el año en que se produzcan tales cambios.

## **3. Reportos y operaciones bursátiles**

Al 30 de septiembre de 2019, el Banco mantiene reportos y otros derechos bursátiles negociados a nivel local o internacional y que representan títulos valores transados con intermediación de la Bolsa de Valores de El Salvador o Bolsa Internacional.

<b>Bolsa de Valores</b>	<b>2019</b>	<b>2018</b>
El Salvador	-	\$14,181.9
Internacional	<u>\$2,679.0</u>	<u>2,072.6</u>
	<u>\$2,679.0</u>	<u>\$16,254.5</u>

## **4. Inversiones financieras y sus provisiones**

Al 30 de septiembre de 2019 y 2018, el Banco registra inversiones financieras por \$265,449.2 y \$242,053.6, respectivamente.

El movimiento de las provisiones en el período reportado es el siguiente:

<b>Saldos al 31 de diciembre de 2017</b>	\$ 819.6
Menos: Liberación de provisión	<u>(709.6)</u>
<b>Saldos al 30 de septiembre de 2018</b>	<u>\$ 110.0</u>

# **Banco Agrícola, S. A. y subsidiarias**

## **Notas a los estados financieros consolidados intermedios (no auditadas)**

(expresado en miles de dólares de los Estados Unidos de América, con un decimal, excepto el monto por acción)

<b>Saldos al 31 de diciembre de 2018</b>	\$ 110.0
Más: Constitución de provisión	12.4
Menos: Liberación de provisión	<u>(110.0)</u>
<b>Saldos al 30 de septiembre de 2019</b>	<u>\$ 12.4</u>

Al 30 de septiembre de 2019 el Banco constituyó una provisión para valuación de inversiones por \$12.4 (\$110.0 en 2018) sobre una inversión en títulos valores de \$622.0 (\$1,100.00 en 2018). La tasa de cobertura del valor evaluado es de 2.0% (10.0% en 2018).

La tasa de cobertura es el cociente expresado en porcentaje, que resulta de dividir el monto de las provisiones entre el monto del activo evaluado.

Al 30 de septiembre de 2019 y 2018, el Banco no tiene títulos valores que garanticen préstamos recibidos de bancos corresponsales.

Al 30 de septiembre de 2019 y 2018, el Banco no tenía inversiones restringidas.

La tasa de rendimiento promedio de las inversiones financieras es de 4.14% en 2019 (4.42% en 2018), en el contexto de los estados financieros consolidados intermedios tomados en conjunto. La tasa de rendimiento promedio es el porcentaje que resulta de dividir los ingresos (incluyendo intereses y comisiones) de la cartera de inversiones entre el saldo promedio de la cartera bruta de inversiones por el período reportado.

### **5. Préstamos, contingencias y sus provisiones**

Al 30 de septiembre de 2019 y 2018, el Banco mantiene los siguientes saldos de la cartera de activos de riesgo crediticios:

	<b>2019</b>		<b>2018</b>	
	<u>Préstamos</u>	<u>Contingencias</u>	<u>Préstamos</u>	<u>Contingencias</u>
Cartera bruta	\$3,426,743.4	\$151,852.8	\$3,225,598.4	\$150,160.2
Menos: Reservas	<u>(93,912.5)</u>	<u>(15,164.0)</u>	<u>(90,715.5)</u>	<u>(14,774.6)</u>
Cartera de riesgos neta	<u>\$3,332,830.9</u>	<u>\$136,688.8</u>	<u>\$3,134,882.9</u>	<u>\$135,385.6</u>

Al 30 de septiembre de 2019 y 2018, la institución mantiene reservas de saneamiento para cubrir eventuales pérdidas por un total de \$109,076.5 y \$105,490.1

## **Banco Agrícola, S. A. y subsidiarias**

### **Notas a los estados financieros consolidados intermedios (no auditadas)**

(expresado en miles de dólares de los Estados Unidos de América, con un decimal, excepto el monto por acción)

El movimiento registrado durante el período en las cuentas de reservas de saneamiento se resume a continuación:

	Préstamos e intereses	Contingencias	Total
<b>Saldos al 31 de diciembre de 2017</b>	\$81,600.3	\$14,531.3	\$ 96,131.6
Más: Constitución de reservas	40,402.3	348.4	40,750.7
Menos: Liberación de reservas	(858.2)	(105.1)	(963.3)
Liquidación de préstamos e intereses	<u>(30,428.9)</u>	<u>-</u>	<u>(30,428.9)</u>
<b>Saldos al 30 de septiembre de 2018</b>	<u>\$90,715.5</u>	<u>\$14,774.6</u>	<u>\$105,490.1</u>
<b>Saldos al 31 de diciembre de 2018</b>	\$100,574.3	\$14,820.5	\$115,394.8
Más: Constitución de reservas	33,844.7	352.1	34,196.8
Menos: Liberación de reservas	(2,600.3)	(8.6)	(2,608.9)
Liquidación de préstamos e intereses	<u>(37,906.2)</u>	<u>-</u>	<u>(37,906.2)</u>
<b>Saldos al 30 de septiembre de 2019</b>	<u>\$ 93,912.5</u>	<u>\$15,164.0</u>	<u>\$109,076.5</u>

Las reservas de saneamiento por contingencias se presentan en el rubro de otros pasivos diversos.

Al 30 de septiembre de 2019, el Banco liberó reservas de saneamiento de \$2,608.9 (\$963.3 en 2018). Este monto se presenta bajo el rubro de “otros ingresos y gastos, neto” del estado consolidado de resultados intermedio.

Al 30 de septiembre de 2019 y 2018, el Banco mantiene reservas voluntarias de \$23,929.5 y \$19,521.0, respectivamente, a las requeridas por los instructivos de la Superintendencia del Sistema Financiero.

Tasa de cobertura 3.1% (3.1% en 2018). Las tasas de cobertura determinadas por cada tipo de reservas es el cociente expresado en porcentaje que resulta de dividir el monto de las provisiones entre el monto del activo.

La tasa de rendimiento promedio de la cartera de préstamos es de 9.72% en 2019 y 9.97% en 2018. La tasa de rendimiento promedio es el porcentaje que resulta de dividir los ingresos de la cartera de préstamos (incluidos los intereses y comisiones) entre el saldo promedio de la cartera bruta de préstamos por el período reportado.

Los préstamos con tasa de interés ajustable representan el 98.83% (98.12% en 2018) de la cartera de préstamos y los préstamos con tasa de interés fija el 1.17% (1.88% en 2018).

Los intereses devengados por la cartera de préstamos y no reconocidos como resultados en el período reportado ascienden a \$2,069.5 (\$2,248.1 en 2018).

# **Banco Agrícola, S. A. y subsidiarias**

## **Notas a los estados financieros consolidados intermedios (no auditadas)**

*(expresado en miles de dólares de los Estados Unidos de América, con un decimal, excepto el monto por acción)*

---

Al 30 de septiembre de 2019, el Banco recuperó préstamos e intereses por cobrar liquidados como incobrables en periodos anteriores, por un total de \$12,288.2 (\$12,113.2 en 2018). Este monto se presenta bajo el rubro de “otros ingresos y gastos, neto” del estado consolidado de resultados intermedio.

### **6. Cartera pignorada**

El Banco ha obtenido recursos con garantía de la cartera de préstamos como se describe a continuación:

- a. Préstamos recibidos del Banco de Desarrollo de El Salvador por \$18,032.3 (\$30,335.7 en 2018), los cuales están garantizados con créditos categoría “A” y “B” por un monto de \$15,781.4 (\$20,006.1 en 2018); al 30 de septiembre de 2019 el saldo del préstamo más intereses es de \$15,818.6 (\$20,051.5 en 2018).
- b. Emisión de certificados de inversión CIBAC\$15, colocados a través de la Bolsa de Valores de El Salvador, por \$20,000.0 (\$20,000.0 en 2018), e intereses acumulados de \$21.1 (\$21.1 en 2018), la cual está garantizada con créditos hipotecarios categoría “A” por un monto de \$26,189.6 (\$26,333.8 en 2018). Esta emisión vence el 24 de agosto de 2022.
- c. Emisión de certificados de inversión CIBAC\$16, colocados a través de la Bolsa de Valores de El Salvador, por \$110,000.0 (\$110,000.0 en 2018), e intereses acumulados de \$40.7 (\$40.7 en 2018), la cual está garantizada con créditos hipotecarios categoría “A” por un monto de \$142,274.4 (\$142,943.9 en 2018). Esta emisión vence el 30 de abril de 2025.
- d. Emisión de certificados de inversión CIBAC\$17, colocados a través de la Bolsa de Valores de El Salvador, por \$119,000.0 (\$119,000.0 en 2018), e intereses acumulados de \$108.2 (\$108.2 en 2018), la cual está garantizada con créditos hipotecarios categoría “A” por un monto de \$106,860.6 (\$106,495.8 en 2018) y patrimonio del Banco. Esta emisión vence el 30 de noviembre de 2023.

Los créditos referidos constan en registros que permiten su identificación plena, a efecto de responder ante los acreedores por las responsabilidades legales derivadas de los contratos respectivos.

### **7. Bienes recibidos en pago (activos extraordinarios)**

Al 30 de septiembre de 2019 y 2018, el Banco mantiene saldos por activos extraordinarios por valor de \$5,614.7 y \$7,084.7, respectivamente.

## **Banco Agrícola, S. A. y subsidiarias**

### **Notas a los estados financieros consolidados intermedios (no auditadas)**

(expresado en miles de dólares de los Estados Unidos de América, con un decimal, excepto el monto por acción)

El movimiento de activos extraordinarios, registrado durante los períodos reportados, se resume a continuación:

	Valor de los <u>activos</u>	Valor de las <u>reservas</u>	Valor neto de <u>reserva</u>
<b>Saldos al 31 de diciembre de 2017</b>	\$53,628.1	\$45,600.3	\$8,027.8
Más: Adquisiciones	3,549.0	3,120.6	428.4
Menos: Retiros	<u>(7,220.7)</u>	<u>(5,849.2)</u>	<u>(1,371.5)</u>
<b>Saldos al 30 de septiembre de 2018</b>	<u>\$49,956.4</u>	<u>\$42,871.7</u>	<u>\$7,084.7</u>
<b>Saldos al 31 de diciembre de 2018</b>	\$47,758.6	\$41,303.9	\$6,454.7
Más: Adquisiciones	4,596.9	3,729.0	867.9
Menos: Retiros	<u>(7,287.2)</u>	<u>(5,579.3)</u>	<u>(1,707.9)</u>
<b>Saldos al 30 de septiembre de 2019</b>	<u>\$45,068.3</u>	<u>\$39,453.6</u>	<u>\$5,614.7</u>

Por el período de nueve meses terminados el 30 de septiembre de 2019, el Banco constituyó reservas de saneamiento de activos extraordinarios de \$3,729.0 (\$3,120.6 en 2018). Este monto se refleja bajo el rubro “otros ingresos y gastos, neto” del estado consolidado de resultados intermedio.

En los períodos reportados se dieron de baja a los activos extraordinarios como se presenta a continuación:

a. *Por ventas:*

	Precio de venta	Costo de <u>adquisición</u>	Provisión <u>constituida</u>	<u>Utilidad</u>
<b>2019</b>	<u>\$5,633.9</u>	<u>\$(7,287.2)</u>	<u>\$5,579.3</u>	<u>\$3,926.0</u>
<b>2018</b>	<u>\$4,871.1</u>	<u>\$(6,016.1)</u>	<u>\$4,652.2</u>	<u>\$3,507.2</u>

b. *Por traslado a activos fijos:*

Durante los períodos terminados el 30 de septiembre de 2019 y 2018, no se realizaron traslados de activos extraordinarios a los activos fijos del Banco.

c. *Por destrucción/liquidación:*

Durante el período que terminó el 30 de septiembre de 2019, no hubo destrucciones ni liquidaciones de activos extraordinarios. Durante el período que terminó el 30 de septiembre de 2018 se realizaron liquidaciones de activos extraordinarios con costo de adquisición de \$1,158.4 y una reserva constituida de \$1,158.4.

d. *Por donación:*

Durante el período terminado el 30 de septiembre de 2019, no hubo donaciones de activos extraordinarios. Durante el período terminado el 30 de septiembre de 2018 se realizaron donaciones de activos extraordinarios con costo de adquisición de \$46.2 y una reserva constituida de \$38.6.

# Banco Agrícola, S. A. y subsidiarias

## Notas a los estados financieros consolidados intermedios (no auditadas)

(expresado en miles de dólares de los Estados Unidos de América, con un decimal, excepto el monto por acción)

Las provisiones por activos extraordinarios se registran en cuentas patrimoniales. Para efectos de presentación tales provisiones se disminuyen del activo correspondiente.

Durante el trimestre finalizado el 30 de septiembre de 2019, el Banco liberó reservas de saneamiento por un monto de \$5,579.3 (\$5,849.2 en 2018). Este monto se presenta bajo el rubro de “otros ingresos, neto” del estado consolidado de resultados intermedio.

Los activos que tienen más de cinco años de haber sido adquiridos ascienden a \$22,570.9 (\$25,821.7 en 2018) de los cuales se ha constituido una reserva por \$22,570.9 (\$25,821.7 en 2018).

### 8. Inversiones accionarias

Las inversiones accionarias del Banco en sociedades de inversión conjunta son las siguientes:

Descripción de la sociedad	Giro del negocio	Porcentaje de participación	Fecha inversión inicial	Monto inicial de compra	Inversión según libros	Resultado período (no auditado)
<b>30 de septiembre de 2019</b>						
SERFINSA, S. A. de C. V.	Servicios financieros	47.8%	18 de agosto de 1993	\$114.3	\$1,042.0	\$ (8.5)
SERSAPROSA	Traslado y protección de valores	25.0%	23 de febrero de 1993	403.6	3,285.7	25.9
Garantías y Servicios SGR, S. A. de C. V.	Garantías recíprocas	2.4%	5 de mayo de 2004	114.3	177.3	(19.5)
ACH de El Salvador, S. A. de C. V.	Administración y operación de pagos electrónicos	25.0%	31 de mayo de 2010	<u>50.0</u>	<u>420.1</u>	<u>11.4</u>
				<u>\$682.2</u>	<u>\$4,925.1</u>	<u>\$ 9.3</u>
<b>30 de septiembre de 2018</b>						
SERFINSA, S. A. de C. V.	Servicios financieros	47.8%	18 de agosto de 1993	\$114.3	\$1,003.5	\$(130.2)
SERSAPROSA	Traslado y protección de valores	25.0%	23 de febrero de 1993	403.6	3,209.8	67.5
Garantías y Servicios SGR, S. A. de C. V.	Garantías recíprocas	2.4%	5 de mayo de 2004	114.3	196.7	(0.4)
ACH de El Salvador, S. A. de C. V.	Administración y operación de pagos electrónicos	25.0%	31 de mayo de 2010	<u>50.0</u>	<u>373.4</u>	<u>(8.6)</u>
				<u>\$682.2</u>	<u>\$4,783.4</u>	<u>\$(71.7)</u>

### 9. Depósitos de clientes

La cartera de depósitos del Banco se encuentra distribuida así:

	2019	2018
Depósitos del público	\$3,022,319.5	\$2,798,457.8
Depósitos de otros bancos	16,946.6	20,113.1
Depósitos de entidades estatales	275,272.4	260,578.6
Depósitos restringidos e inactivos	<u>58,378.8</u>	<u>59,292.4</u>
	<u>\$3,372,917.3</u>	<u>\$3,138,441.9</u>

## **Banco Agrícola, S. A. y subsidiarias**

### **Notas a los estados financieros consolidados intermedios (no auditadas)**

(expresado en miles de dólares de los Estados Unidos de América, con un decimal, excepto el monto por acción)

La cartera de depósitos del Banco constituidos en moneda extranjera, equivalente en dólares de los Estados Unidos de América, al 30 de septiembre de 2019 y 2018, asciende a \$1,139.2 y \$292.9, respectivamente, y corresponden a depósitos del público.

Las diferentes clases de depósitos del Banco son los siguientes:

	<b>2019</b>	<b>2018</b>
Depósitos en cuenta corriente	\$ 815,781.0	\$ 761,421.6
Depósitos en cuenta de ahorro	1,512,001.5	1,414,282.9
Depósitos a plazo	<u>1,045,134.8</u>	<u>962,737.4</u>
	<u>\$3,372,917.3</u>	<u>\$3,138,441.9</u>

A continuación, se detalla la clase de depósitos del Banco constituidos en moneda extranjera equivalente en dólares de los Estados Unidos de América, por los períodos reportados:

	<b>2019</b>	<b>2018</b>
Depósitos en cuenta corriente	<u>\$1,139.2</u>	<u>\$292.9</u>

Tasa de costo promedio 1.31% (1.44% en 2018), en el contexto de los estados financieros consolidados intermedios tomados en conjunto.

La tasa de costo promedio de la cartera de depósitos es el porcentaje que resulta de dividir el rubro costo de captación de depósitos, entre el saldo promedio de la cartera de depósitos.

#### **10. Préstamos del Banco de Desarrollo de El Salvador (BANDESAL)**

Al 30 de septiembre de 2019, el Banco registra obligaciones con el Banco de Desarrollo de El Salvador por un monto de \$15,818.6 (\$20,051.5 en 2018), el cual incluye capital más intereses.

#### **11. Préstamos de otros bancos**

Al 30 de septiembre de 2019, las obligaciones por préstamos con bancos extranjeros, ascienden a \$134,518.6 (\$32,079.5 en 2018), monto que incluye capital más intereses.

#### **12. Financiamiento estructurado**

Al 30 de septiembre de 2019, el Banco tiene un financiamiento estructurado que ascienden a \$305,793.8 (\$305,793.8 en 2018), monto que incluye capital más intereses.

Con fecha 18 de junio de 2015, el Banco suscribió contrato de préstamo con el “Bank of America, N.A.” por un monto de \$300,000.0 (Trescientos 00/100 millones de dólares de los Estados Unidos de América) denominado en inglés “Senior Unsecured Loan Agreement”, para un plazo 5 años, a una tasa de interés fija de 6.75%. Los pagos de intereses serán semestrales y el pago de capital al



# Banco Agrícola, S. A. y subsidiarias

## Notas a los estados financieros consolidados intermedios (no auditadas)

(expresado en miles de dólares de los Estados Unidos de América, con un decimal, excepto el monto por acción)

vencimiento. Este crédito es un componente de una operación de financiamiento estructurado, cuyo fondeo corresponde a la siguiente estructura:

- Con fecha 19 de mayo de 2015, se celebró una declaración de Fideicomiso denominada “Agrícola Senior Trust”, siendo “Intertrust SPV (Cayman) Limited” el Fiduciario Original (Original Trustee), cuyo propósito exclusivo es la emisión de Notas por un monto de \$300,000.0 (Trescientos 00/100 millones de dólares de los Estados Unidos de América), a una tasa de interés fija anual de 6.75%, y vencimiento en julio de 2020.
- Los fondos captados por medio de la emisión de las notas en mercados internacionales para inversionistas institucionales (144-A) por parte del Fideicomiso, fueron utilizados para adquirir una participación en el préstamo concedido por el “Bank of America, N.A.” a Banco Agrícola, S. A.
- Los pagos que realice el Banco Agrícola a “Bank of America N.A.”, en concepto de capital e intereses serán transferidos al Fideicomiso de acuerdo al contrato de Participación suscrito entre “Bank of America N.A.” e “Intertrust SPV (Cayman) Limited” como administrador del Fideicomiso.
- El obligado al pago a los tenedores de las notas es el Fideicomiso.

El Banco Agrícola, S. A., es garante frente al Fideicomiso del cumplimiento de sus obligaciones en el contrato de Préstamo con “Bank of America” y en su defecto de proveer el monto de principal e intereses al Fideicomiso para el pago de las notas.

### 13. Reportos y otras obligaciones bursátiles

Al 30 de septiembre de 2019 y 2018, el Banco no registraba obligaciones por reportos y otras obligaciones bursátiles.

### 14. Títulos de emisión propia

Los títulos valores emitidos con base al artículo 53 de la Ley de Bancos, para captar recursos del público son:

<u>Emisión</u>	<u>Monto de la emisión</u>	<u>Monto colocado</u>	<u>Saldo de capital más intereses</u>	<u>Tasa de interés</u>	<u>Fecha de emisión</u>	<u>Plazo pactado</u>	<u>Clase de Garantía</u>
<b>30 de septiembre de 2019</b>							
CIBAC\$15	\$150,000.0	\$ 20,000.0	\$ 20,021.1	5.50%	Agosto 24, 2012	De 10 años	Créditos categoría “A”
CIBAC\$16	200,000.0	110,000.0	110,040.7	5.60%	Abril 30, 2013	De 7 a 12 años	Créditos categoría “A”
CIBAC\$17	<u>400,000.0</u>	<u>119,000.0</u>	<u>119,108.2</u>	5.56%	Julio 29, 2016	De 2 a 7 años	Créditos categoría “A” y patrimonio
Totales	<u>\$750,000.0</u>	<u>\$249,000.0</u>	<u>\$249,170.0</u>				

## **Banco Agrícola, S. A. y subsidiarias**

### **Notas a los estados financieros consolidados intermedios (no auditadas)** (expresado en miles de dólares de los Estados Unidos de América, con un decimal, excepto el monto por acción)

<u>Emisión</u>	<u>Monto de la emisión</u>	<u>Monto colocado</u>	<u>Saldo de capital más intereses</u>	<u>Tasa de interés</u>	<u>Fecha de emisión</u>	<u>Plazo pactado</u>	<u>Clase de Garantía</u>
<b>30 de septiembre de 2018</b>							
CIBAC\$15	\$150,000.0	\$ 20,000.0	\$ 20,021.1	5.50%	Agosto 24, 2012	De 10 años	Créditos categoría "A"
CIBAC\$16	200,000.0	110,000.0	110,040.7	5.60%	Abril 30, 2013	De 7 a 12 años	Créditos categoría "A"
CIBAC\$17	<u>400,000.0</u>	<u>119,000.0</u>	<u>119,108.2</u>	5.56%	Julio 29, 2016	De 2 a 7 años	Créditos categoría "A" y patrimonio
Totales	<u>\$750,000.0</u>	<u>\$249,000.0</u>	<u>\$249,170.0</u>				

#### **15. Bonos convertibles en acciones**

Al 30 de septiembre de 2019 y 2018, el Banco no registra saldo por este concepto.

#### **16. Préstamos convertibles en acciones**

Al 30 de septiembre de 2019 y 2018, el Banco no registra saldo por este concepto.

#### **17. Recuperaciones de activos castigados**

Al 30 de septiembre de 2019 y 2018, el Banco no registra saldo por este concepto.

#### **18. Utilidad por acción**

La utilidad por acción de los períodos reportados, es la que a continuación se presenta:

	<b>2019</b>	<b>2018</b>
Utilidad por acción (En dólares de los Estados Unidos de América)	<u>\$4.21</u>	<u>\$3.04</u>

Valor calculado considerando la utilidad neta mostrada en el estado de resultados y el promedio de acciones en circulación de 17,500,000 en 2019 y 2018.

## **Banco Agrícola, S. A. y subsidiarias**

**Notas a los estados financieros consolidados intermedios (no auditadas)**  
(expresado en miles de dólares de los Estados Unidos de América, con un decimal, excepto el monto por acción)

### **19. Gastos de operación**

Los gastos de operación se detallan a continuación:

	<b>2019</b>	<b>2018</b>
Gastos de funcionarios y empleados		
Remuneraciones	\$ 31,706.4	\$ 30,922.8
Prestaciones al personal	24,908.8	20,460.8
Indemnizaciones al personal	653.4	1,087.5
Gastos del directorio	75.7	81.8
Otros gastos del personal	<u>1,173.3</u>	<u>1,307.9</u>
	58,517.6	53,860.8
Gastos generales	39,313.3	44,467.6
Depreciaciones y amortizaciones	<u>8,186.1</u>	<u>7,132.5</u>
Total	<u>\$106,017.0</u>	<u>\$105,460.9</u>

### **20. Fideicomisos**

Al 30 de septiembre de 2019, el Banco administra fideicomisos con activos totales de \$113,477.6 (\$62,613.8 en 2018). Durante los períodos que terminaron el 30 de septiembre de 2019 y 2018, los fideicomisos obtuvieron resultados de \$283.0 y \$263.5, respectivamente. Los montos de cada fideicomiso, según los registros contables del Banco, se presentan a continuación:

<u>Fideicomiso</u>	<b>2019</b>		<b>2018</b>	
	<u>Valor del activo</u>	<u>Ingresos obtenidos por el Banco</u>	<u>Valor del activo</u>	<u>Ingresos obtenidos por el Banco</u>
Fideicomiso "A"	\$ 2,134.4	\$ 8.0	\$ 2,289.1	\$ 8.6
Fideicomiso "B"	249.9	-	247.3	-
Fideicomiso "C"	344.6	-	341.3	-
Fideicomiso "D"	-	-	-	-
Fideicomiso "E"	0.3	-	2.8	-
Fideicomiso "F"	-	-	1.2	-
Fideicomiso "G"	895.9	5.4	925.2	5.5
Fideicomiso "H"	6,015.6	24.6	6,378.4	25.3
Fideicomiso "I"	5,709.1	23.3	5,661.4	21.6
Fideicomiso "J"	3,258.7	14.0	3,584.0	14.5
Fideicomiso "K"	284.4	1.2	283.4	1.2
Fideicomiso "L"	3,420.4	34.1	3,556.9	37.7
Fideicomiso "M"	395.5	1.0	593.0	1.1
Fideicomiso "N"	3,709.3	7.4	4,420.5	8.2
Fideicomiso "Ñ"	2,098.5	4.0	2,157.4	4.0
Fideicomiso "O"	959.1	3.3	879.4	2.1
Fideicomiso "P"	896.6	4.0	980.6	4.8
Fideicomiso "Q"	218.2	1.3	239.9	1.4
Fideicomiso "R"	3,049.9	9.2	3,338.3	9.7
Fideicomiso "S"	281.8	2.1	286.5	2.2

# Banco Agrícola, S. A. y subsidiarias

## Notas a los estados financieros consolidados intermedios (no auditadas)

(expresado en miles de dólares de los Estados Unidos de América, con un decimal, excepto el monto por acción)

Fideicomiso	2019		2018	
	Valor del activo	Ingresos obtenidos por el Banco	Valor del activo	Ingresos obtenidos por el Banco
Fideicomiso "T"	-	-	0.9	0.3
Fideicomiso "U"	-	-	0.3	-
Fideicomiso "V"	-	-	0.1	-
Fideicomiso "W"	272.6	2.2	287.1	2.4
Fideicomiso "X"	953.5	5.3	942.4	5.5
Fideicomiso "Y"	151.7	0.8	165.7	0.9
Fideicomiso "Z"	266.1	1.4	270.0	1.4
Fideicomiso "AA"	262.0	1.4	267.8	1.4
Fideicomiso "AB"	549.6	2.4	550.3	2.4
Fideicomiso "AC"	258.7	1.4	249.5	1.5
Fideicomiso "AD"	1,551.4	11.9	1,686.0	13.3
Fideicomiso "AE"	-	14.8	-	14.9
Fideicomiso "AF"	11.3	3.2	80.9	3.3
Fideicomiso "AG"	-	-	0.7	3.6
Fideicomiso "AH"	-	10.8	572.9	10.8
Fideicomiso "AI"	1,952.3	7.6	1,860.4	6.1
Fideicomiso "AJ"	21,261.4	6.8	8,770.4	6.8
Fideicomiso "AK"	21,261.4	6.8	8,770.4	6.8
Fideicomiso "AL"	5,765.5	27.1	1,843.4	27.0
Fideicomiso "AM"	69.0	4.5	91.7	4.0
Fideicomiso "AN"	162.4	7.2	36.3	3.2
Fideicomiso "AÑ"	710.0	4.0	-	-
Fideicomiso "AO"	55.4	1.5	-	-
Fideicomiso "AP"	5.9	4.0	-	-
Fideicomiso "AQ"	9,013.7	4.0	-	-
Fideicomiso "AR"	15,019.5	4.0	-	-
Fideicomiso "AS"	2.0	7.0	-	-
	<u>\$113,477.6</u>	<u>\$283.0</u>	<u>\$62,613.8</u>	<u>\$263.5</u>

### 21. Indicadores relativos a la carga de recurso humano

Al 30 de septiembre de 2019 y 2018, el Banco ha mantenido un promedio (calculado con base en el número de empleados al final de cada mes dividido por 9) de empleados 2,864 (2,907 en 2018). De este número de empleados, según la planilla de salarios, aproximadamente el 57.7% (59.3% en 2018) pertenece a las áreas de negocios del Banco y, el resto, pertenecen a las áreas de recursos humanos, administración y soporte.

### 22. Litigios pendientes

En el curso ordinario de sus negocios, el Banco y sus subsidiarias son parte demandada en procesos judiciales o administrativos que son iniciados por diversas partes interesadas. Estas acciones suelen corresponder a hechos o información que puede repercutir positiva o negativamente en aspectos de carácter jurídico o económico del Banco o sus subsidiarias. Al 30 de septiembre de 2019, el Banco no tiene a favor ni en contra litigios judiciales o administrativos significativos.

# **Banco Agrícola, S. A. y subsidiarias**

## **Notas a los estados financieros consolidados intermedios (no auditadas)**

*(expresado en miles de dólares de los Estados Unidos de América, con un decimal, excepto el monto por acción)*

---

### **23. Personas relacionadas y accionistas relevantes**

Según la Ley de Bancos son personas relacionadas quienes sean titulares del tres por ciento o más de las acciones del Banco. Para determinar ese porcentaje se tendrán como propias las acciones del cónyuge y parientes del primer grado de consanguinidad, así como la proporción que les corresponda cuando tengan participación social en sociedades accionistas del Banco. Dentro de las personas relacionadas existe un grupo a quienes la Ley de Bancos denomina accionistas relevantes, por ser titulares de al menos el diez por ciento de las acciones del Banco. También son personas relacionadas los directores y gerentes del Banco.

### **24. Créditos relacionados**

De conformidad a los artículos 203, 204, 205 y 206 de la Ley de Bancos, se prohíbe que los bancos, así como sus subsidiarias, otorguen préstamos, créditos, garantías y avales a personas naturales o jurídicas relacionadas directa o indirectamente con la propiedad o en forma directa con la administración de la entidad, ni adquirir valores emitidos por éstas en un monto global superior al cinco por ciento (5%) del capital pagado y reservas de capital de cada una de las entidades consolidadas.

Al 30 de septiembre de 2019 y 2018, el capital social y las reservas de capital ascienden a \$425,808.1 en 2019 (\$448,256.0 en 2018). Los préstamos y créditos otorgados a partes relacionadas al 30 de septiembre de 2019, ascienden a \$17,936.2 (\$21,565.3 en 2018), y representan el 4.21% (4.81% en 2018) del capital social pagado y las reservas de capital del Banco. Este monto está distribuido entre 537 (616 en 2018) deudores.

Durante el período reportado, en el contexto de los estados financieros consolidados intermedios tomados en conjunto, el Banco les dio cumplimiento a las disposiciones sobre créditos relacionados antes referidas.

### **25. Créditos a subsidiarias extranjeras**

De conformidad al artículo 23 de la Ley de Bancos, el límite máximo de créditos que los bancos pueden otorgar a sus subsidiarias no constituidas en El Salvador, no puede exceder del cincuenta por ciento (50%) del fondo patrimonial o del diez por ciento (10%) de la cartera de préstamos, el que sea menor, ambos parámetros del otorgante.

Al 30 de septiembre de 2019 y 2018, no existen créditos con subsidiarias extranjeras de acuerdo con lo establecido por el artículo 23 de la Ley de Bancos.

Durante el período reportado, en el contexto de los estados financieros consolidados intermedios tomados en conjunto, el Banco les dio cumplimiento a las disposiciones sobre créditos relacionados antes referidas.

# ***Banco Agrícola, S. A. y subsidiarias***

## ***Notas a los estados financieros consolidados intermedios (no auditadas)***

*(expresado en miles de dólares de los Estados Unidos de América, con un decimal, excepto el monto por acción)*

---

### **26. Créditos a subsidiarias nacionales**

De conformidad al artículo 24 de la Ley de Bancos, el límite máximo de créditos que los bancos pueden otorgar a sus subsidiarias constituidas en El Salvador, no puede exceder del cincuenta por ciento (50%) del fondo patrimonial o del diez por ciento (10%) de la cartera de préstamos, el que sea menor, ambos parámetros del otorgante.

Al 30 de septiembre de 2019, el fondo patrimonial del Banco era de \$502,232.4 (\$508,784.5 en 2018) y el monto bruto de la cartera de préstamos de \$3,426,743.4 (\$3,225,598.4 en 2018). Al 30 de septiembre de 2019, el total de créditos otorgados a subsidiarias nacionales es de \$3,308.8 (\$3,893.8 en 2018), el cual representa el 0.7% (0.8% en 2018) del fondo patrimonial de la entidad y el 0.1% (0.1% en 2018) de la cartera bruta de préstamos.

Durante el período que terminó el 30 de septiembre de 2019 y 2018, en el contexto de los estados financieros consolidados intermedios tomados en conjunto, el Banco les dio cumplimiento a las disposiciones sobre créditos relacionados antes referidas.

### **27. Límites en la concesión de créditos**

El artículo 197 de la Ley de Bancos establece que los bancos y sus subsidiarias no podrán otorgar créditos ni participar en el capital accionario por una suma global que exceda el veinticinco por ciento (25%) de su propio fondo patrimonial, a una misma persona o grupo de personas con vínculos económicos. También establece que el exceso del quince por ciento (15%) en créditos, respecto de su propio fondo patrimonial debe ser cubierto por garantías reales suficientes o avales de bancos locales o bancos extranjeros de primera línea.

Al 30 de septiembre de 2019 y 2018, no se tienen créditos a una sola persona o grupo económico que excedan del veinticinco por ciento del fondo patrimonial del Banco.

Durante el período reportado, en el contexto de los estados financieros consolidados intermedios tomados en conjunto, el Banco les dio cumplimiento a las disposiciones del artículo 197 de la Ley de Bancos.

### **28. Contratos con personas relacionadas**

De conformidad al artículo 208 de la Ley de Bancos, la Superintendencia del Sistema Financiero puede objetar la celebración de contratos entre un banco y las personas relacionadas con éste. Se entiende que son personas relacionadas aquellas que se encuentran vinculadas en forma directa o indirecta con la propiedad accionaria del banco o en forma directa con la administración.

Al 30 de septiembre de 2019 y 2018, en el contexto de los estados financieros consolidados intermedios tomados en conjunto, no existen contratos celebrados con personas relacionadas de acuerdo con lo establecido por el artículo 208 de la Ley de Bancos.

# Banco Agrícola, S. A. y subsidiarias

## Notas a los estados financieros consolidados intermedios (no auditadas)

(expresado en miles de dólares de los Estados Unidos de América, con un decimal, excepto el monto por acción)

Durante el período que terminó el 30 de septiembre de 2019 y 2018, la Superintendencia del Sistema Financiero no objetó contratos con partes relacionadas.

### 29. Relaciones entre operaciones activas y pasivas en moneda extranjera

De acuerdo con el Art. 62 de la Ley de Bancos, la Superintendencia del Sistema Financiero determinará las normas referentes a las relaciones entre las operaciones activas y pasivas de los bancos, con el fin de procurar que el riesgo cambiario se mantenga dentro de rangos razonables. Para cumplir con tal propósito, la Superintendencia del Sistema Financiero ha establecido que la diferencia absoluta entre activos y pasivos de moneda extranjera no podrá ser mayor del 10% del fondo patrimonial. Al 30 de septiembre de 2019 y 2018, el Banco dio cumplimiento a la citada disposición al mantener una relación del 0.03% (0.04% en 2018).

### 30. Requerimientos de fondo patrimonial o patrimonio neto

De acuerdo al artículo 41 de la Ley de Bancos, con el objeto de mantener constantemente su solvencia, los bancos deben presentar en todo momento las siguientes relaciones mínimas: i) un 12.0% entre su fondo patrimonial y la suma de sus activos ponderados conforme lo establece la citada ley; ii) un 7.0% entre su fondo patrimonial y sus pasivos y contingencias; y iii) el 100% o más entre el fondo patrimonial y capital social pagado a que se refiere el artículo 36 de la Ley de Bancos.

Al 30 de septiembre de 2019 y 2018, en el contexto de los estados financieros consolidados intermedios tomados en conjunto la situación del Banco es la siguiente:

	2019	2018
Relación fondo patrimonial sobre activos ponderados	<u>14.09%</u>	<u>14.91%</u>
Relación fondo patrimonial sobre pasivos y contingencias	<u>11.59%</u>	<u>12.72%</u>
Relación fondo patrimonial sobre capital social pagado	<u>168.82%</u>	<u>171.02%</u>

### 31. Calificación de riesgos

El artículo 235 de la Ley de Bancos, requiere que el Banco publique la calificación de riesgo realizada por una clasificadora de riesgo registrada en la Superintendencia de Valores (actualmente Superintendencia del Sistema Financiero). La calificación del Banco se presenta a continuación:

	Calificación local			
	Fitch Ratings 2019 <sup>(1)</sup>	Zumma Ratings S. A. de C. V. 2019 <sup>(1)</sup>	Fitch Ratings 2018 <sup>(2)</sup>	Zumma Ratings S. A. de C. V. 2018 <sup>(2)</sup>
Calificación otorgada como emisor	EAAA (slv)	EAAA.sv	EAAA (slv)	EAAA.sv

<sup>(1)</sup> La fecha de referencia de las calificaciones de riesgo para el período 2019 es al 31 de diciembre de 2018.

<sup>(2)</sup> La fecha de referencia de las calificaciones de riesgo para el período 2018 es al 31 de diciembre de 2017.

# **Banco Agrícola, S. A. y subsidiarias**

## **Notas a los estados financieros consolidados intermedios (no auditadas)**

(expresado en miles de dólares de los Estados Unidos de América, con un decimal, excepto el monto por acción)

---

La descripción de la calificación se detalla a continuación:

EAAA Corresponde a aquellas entidades que cuentan con la más alta capacidad de pago de sus obligaciones en los términos y plazos pactados, la cual no se vería afectada ante cambios en la entidad, en la industria a que pertenece y en la economía. Los factores de riesgo son insignificantes.

El signo “+” indica una tendencia ascendente hacia la categoría de clasificación inmediata superior, mientras que el signo “-” refleja una tendencia descendente hacia la categoría de clasificación inmediata inferior.

“sv” y “slv” en las categorías de clasificación significa El Salvador.

### **32. Información por segmentos**

Al 30 de septiembre de 2019 y 2018, el Banco consolidado se dedicó básicamente a prestar servicios bancarios en El Salvador.

### **33. Instrumentos financieros derivados**

Al 30 de septiembre de 2019, el Banco posee contratos “Forward” para la protección de tasa de cambio que cubre el riesgo asociado con variaciones en tipo de cambio de contrato, por un monto de \$962.8 (\$3,742.1 en 2018) de cumplimiento delivery.

### **34. Sumario de diferencias significativas entre las normas internacionales de información financiera y las normas contables emitidas por la superintendencia del sistema financiero**

Las normas contables emitidas por la Superintendencia del Sistema Financiero difieren en algunos aspectos con las normas internacionales de información financiera (NIIF). Un resumen de las principales diferencias identificadas por la Administración del Banco se presenta a continuación:

1. La NIIF 1 establece los requerimientos básicos para adoptar por primera vez las normas internacionales de información financiera. Estipula que la entidad debe usar las mismas políticas contables para preparar su balance inicial base NIIF y para todos los períodos presentados en los primeros estados financieros base NIIF. Además, estas políticas contables deben corresponder a todas y cada una de las NIIF vigentes a la fecha del primer informe base NIIF.
2. Las inversiones se clasifican en títulos valores para conservarse hasta el vencimiento y títulos valores disponibles para la venta y se presentan al costo o valor de mercado, el menor. El valor de mercado para los instrumentos que se transan con regularidad en el mercado bursátil salvadoreño se establece por el promedio simple de las transacciones ocurridas en las últimas cuatro semanas; para los títulos valores emitidos por entidades radicadas y no radicadas en el país sin cotización en el mercado bursátil salvadoreño se establece una reserva con base a la categoría de riesgo asignada por una clasificadora de riesgo; y para los títulos valores de deuda sin cotización en el mercado bursátil salvadoreño y sin calificación de riesgo a su valor presente.



## **Banco Agrícola, S. A. y subsidiarias**

### **Notas a los estados financieros consolidados intermedios (no auditadas)**

*(expresado en miles de dólares de los Estados Unidos de América, con un decimal, excepto el monto por acción)*

---

La NIIF 9 (con fecha de vigencia a partir del 1 de enero de 2018) requiere que los activos financieros sean clasificados según se midan posteriormente a su costo amortizado o al valor razonable sobre la base de: (a) el modelo de negocio de la entidad para gestionar los activos financieros y (b) las características de los flujos de efectivo contractuales del activo financiero. Además, no se están realizando todas las divulgaciones relacionadas con el uso de los instrumentos financieros; por ejemplo:

- i. Los objetivos y políticas concernientes a la gestión de los riesgos financieros, incluyendo su política respecto a la cobertura, desglosada para cada uno de los tipos principales de transacciones previstas.
  - ii. La información sobre la naturaleza de los riesgos cubiertos, tales como riesgo de crédito, riesgo de mercado, riesgo de moneda y riesgo de la tasa de interés.
3. Los títulos valores que adquiera el banco se contabilizan al costo de adquisición neto de gastos de corretaje, comisiones y otras erogaciones relacionadas con la compra. El corretaje, comisiones y cualquier erogación que se identifique con la compra se aplican a la cuenta de resultados correspondiente. La NIIF 9 (con fecha de vigencia a partir del 1 de enero de 2018) establece que estos activos financieros se reconocerán a su valor razonable más los costos transaccionales que son directamente atribuibles a la adquisición del activo financiero.
  4. Las NIIF requieren un análisis de vencimientos para pasivos financieros derivativos y no derivativos (incluyendo contratos de garantías financieras) que muestre los vencimientos contractuales remanentes.
  5. Las NIIF requieren que debe revelarse información acerca de los valores razonables de cada clase o grupo de sus activos y pasivos de carácter financiero.
  6. Las provisiones mínimas para riesgo de crédito se establecen con base a normativa emitida por la Superintendencia del Sistema Financiero; adicionalmente, el Banco tiene la política de establecer reservas en exceso de los requerimientos establecidos por el ente regulador. La NIIF 9 (con fecha de vigencia a partir del 1 de enero de 2018) requiere la aplicación de un modelo de pérdidas esperadas, según el cual las pérdidas por deterioro de valor se registran cuando se hayan identificado posibles eventos de incumplimientos, aunque éstos no hayan ocurrido. La NIIF 9 establece un enfoque de tres fases para la contabilización de la estimación por deterioro, que se basa en el cambio de la calidad crediticia de los activos financieros desde su reconocimiento inicial.
  7. De acuerdo con las NIIF, el establecimiento de reservas voluntarias no forma parte de los resultados, más bien son apropiaciones de las utilidades retenidas.
  8. Las liberaciones de reservas constituidas en años anteriores se registran con crédito a otros ingresos no de operación; las NIIF requieren que las transacciones de la misma naturaleza se muestren netas.

## ***Banco Agrícola, S. A. y subsidiarias***

### ***Notas a los estados financieros consolidados intermedios (no auditadas)***

*(expresado en miles de dólares de los Estados Unidos de América, con un decimal, excepto el monto por acción)*

---

9. La política contable del reconocimiento de intereses indica que no se calculan intereses sobre préstamos vencidos. Las NIIF requiere el reconocimiento contable de intereses de todos los activos financieros, así como el respectivo deterioro. Igualmente, se requiere que las comisiones cobradas y pagadas a establecimientos afiliados y/u otras entidades emisoras de tarjeta de crédito se reconozcan al momento que se completa el servicio respectivo.
10. Los revalúos de activo fijo realizados son aprobados por la Superintendencia del Sistema Financiero a solicitud del Banco y no son actualizados periódicamente; las NIIF requieren que los revalúos de activo fijo sean actualizados periódicamente para reflejar los valores justos de mercado de los bienes revaluados. La vida útil de los activos fijos se determina con base en los plazos fiscales; las NIIF establecen que los plazos de depreciación de los activos fijos deben determinarse con base a la vida útil del bien; así mismo, la NIIF revisó la definición de valor residual de los activos.
11. No se registran impuestos diferidos; las NIIF requieren el reconocimiento de éstos cuando la base de valuación fiscal de los activos y pasivos difiere de lo financiero contable.
12. Los activos extraordinarios deben tratarse bajo la NIIF 5, de acuerdo con la cual debe reconocerse una pérdida por deterioro cuando el valor en libros excede el valor razonable menos los costos de disposición. Bajo NIIF las reservas constituidas por ley para los activos extraordinarios no forman parte de los resultados del ejercicio; éstas son apropiaciones de las utilidades retenidas.
13. Las normas vigentes disponen que la utilidad por venta de activos extraordinarios con financiamiento se reconozca como ingreso hasta que dicha utilidad se ha percibido, lo cual no está de acuerdo con las NIIF.
14. Las NIIF requieren que se registren estimaciones para el deterioro de los activos, en función de los flujos de efectivo futuros, relacionados con el activo, descontados a una tasa de interés apropiada. Este proceso debe ser efectuado cuando se cumplen los indicadores de deterioro previamente establecidos. La política contable no requiere este tipo de estimaciones.
15. La consolidación de estados financieros se realiza sobre bases de tenencia accionaria. Las NIIF requieren que la consolidación se haga en base a control, y que el interés minoritario en el balance general y en los estados de resultados y de cambios en el patrimonio se muestre como patrimonio.
16. Las NIIF requieren la divulgación de información cualitativa y cuantitativa sobre la exposición a los riesgos derivados de instrumentos financieros, incluyendo los riesgos de crédito, liquidez y mercado. Igualmente, se requiere la divulgación de un análisis de sensibilidad por cada tipo de riesgo de mercado a los cuales está expuesta la entidad, así como los métodos y supuestos utilizados. La política contable en uso no requiere este tipo de divulgaciones.

## ***Banco Agrícola, S. A. y subsidiarias***

### ***Notas a los estados financieros consolidados intermedios (no auditadas)***

*(expresado en miles de dólares de los Estados Unidos de América, con un decimal, excepto el monto por acción)*

---

17. La política contable del programa de lealtad consiste en registrar una provisión para cubrir las redenciones derivadas del programa. Las NIIF requieren el reconocimiento contable de un pasivo por ingresos diferidos al valor razonable de las millas no redimidas derivadas del programa de lealtad, en el momento que son conocidas.
18. No se está divulgando una política contable para la actividad fiduciaria. La política contable en uso no requiere esta divulgación.
19. Los instrumentos financieros derivados únicamente se divulgan en nota específica de los estados financieros. Las NIIF requieren la contabilización de los activos y pasivos resultantes de operaciones con instrumentos derivados.
20. Los pasivos financieros por financiamiento recibido se registran con base al monto contratado y los costos relacionados a la obtención del financiamiento se registran como activos diferidos y son amortizados y reconocidos como gastos bajo el método de línea recta en el plazo de financiamiento. Las NIIF establecen que estos pasivos deben ser reconocidos al inicio a su valor razonable menos los costos directamente atribuibles a la transacción y posteriormente deben ser medido al costo amortizado.
21. Las NIIF establecen que la información financiera intermedia debe incluir como información mínima lo siguiente: balance general condensado, estado de resultados integrales condensado, estado de cambios en el patrimonio condensado, estado de flujos de efectivo condensado y notas explicativas seleccionadas. De igual manera, el balance general condensado se presenta en forma comparativa con el balance general del período contable anual inmediato anterior.
22. Las cuotas de los contratos de arrendamiento operativo en donde el Banco es el arrendatario son reconocidas como un gasto en el momento en que incurren, la NIIF 16 requiere que un arrendatario reconozca un activo por derecho de uso y un pasivo por arrendamiento que representa la obligación de pago del arrendamiento.

# **Banco Agrícola, S. A. y subsidiarias**

## **Notas a los estados financieros consolidados intermedios (no auditadas)**

(expresado en miles de dólares de los Estados Unidos de América, con un decimal, excepto el monto por acción)

---

### **35. Hechos relevantes y eventos subsecuentes**

Los hechos de mayor relevancia ocurridos durante los períodos que terminaron el 30 de septiembre de 2019 y 2018, se resumen a continuación:

1. En Junta General Ordinaria de Accionistas, celebrada el 22 de julio de 2019, se conoció de la renuncia de Gonzalo de Jesus Toro Brigde al cargo de Director Vicepresidente de la Junta Directiva. Así mismo se nombró a Ricardo Mauricio Rosillo Rojas para que supla dicho cargo, se nombró además a Cipriano López González como Director Suplente de la Junta Directiva para cubrir el puesto que estaría dejando Ricardo Mauricio Rosillo Rojas, para el período 2018-2020. La Junta Directiva quedó integrada de la siguiente manera:

<u>Cargo</u>	<u>Director</u>
Director Presidente:	Jaime Alberto Velásquez Botero
Director Vicepresidente:	Ricardo Mauricio Rosillo Rojas
Director Secretario:	Ramón Fidelio Ávila Qüehl
Director Propietario:	Joaquín Alberto Palomo Déneke
Director Suplente:	María Cristina Arrastía Uribe
Director Suplente:	Cipriano López González
Director Suplente:	Eduardo David Freund Waidergorn
Director Suplente:	Ricardo Antonio Juan Luis Balzaretti Cepeda

2. La Junta General Ordinaria de Accionistas de Banco Agrícola, S. A. celebrada con fecha 11 de febrero de 2019 (8 de febrero de 2018), acordó la distribución de dividendos por acción de dos dólares con noventa y un centavos de los Estados Unidos de América para ambos años; el monto total distribuido ascendió a \$50,925.0 para 2019 y 2018; además, acordó trasladar la cantidad de \$49,320.3 a la cuenta reservas de capital-reserva voluntarias correspondientes a los resultados del año 2018 (\$36,768.2 a la cuenta reservas de capital correspondientes a los resultados del año 2017).
3. La Junta General Ordinaria y Extraordinaria de Accionistas de Credibac, S. A. de C. V., celebrada con fecha 8 de febrero de 2019 (7 de febrero de 2018), acordó la distribución de dividendos de ochenta y seis dólares de los Estados Unidos de América con noventa y seis centavos por acción (un mil trece dólares de los Estados Unidos de América con setenta y dos centavos por acción en 2018); el monto total distribuido ascendió a \$101.2 (\$1,165.8 en 2018) correspondientes a utilidades netas distribuibles del año 2018 y 2017, respectivamente.
4. La Junta General Extraordinaria y Ordinaria de Accionistas de Banco Agrícola, S. A. celebrada con fecha 29 de noviembre de 2018, acordó la distribución de dividendos por acción de dos dólares de los Estados Unidos de América proveniente de las utilidades retenidas obtenidas en el año 2012 y que se encuentran registradas en la cuenta contable “Reservas de Capital – Reserva Legal – Ejercicio 2012 Voluntaria”; el monto total distribuido ascendió a \$35,000.0.

## **Banco Agrícola, S. A. y subsidiarias**

### **Notas a los estados financieros consolidados intermedios (no auditadas)**

(expresado en miles de dólares de los Estados Unidos de América, con un decimal, excepto el monto por acción)

---

5. La Junta General de Accionistas, celebrada el 8 de febrero de 2018, acordó la elección de la Junta Directiva, para el período 2018-2020, quedando integrada de la siguiente manera:

<u>Cargo</u>	<u>Director</u>
Director Presidente:	Jaime Alberto Velásquez Botero
Director Vicepresidente:	Gonzalo de Jesús Toro Bridge
Director Secretario:	Ramón Fidelio Ávila Qüehl
Primer Director Propietario:	Joaquín Alberto Palomo Déneke
Director Suplente:	María Cristina Arrastía Uribe
Director Suplente:	Ricardo Mauricio Rosillo Rojas
Director Suplente:	Eduardo David Freund Waidergorn
Director Suplente:	Ricardo Antonio Juan Luis Balzaretti Cepeda

6. En Junta General de Accionistas, celebrada el 18 de abril de 2016, se conoció la renuncia de Juan Carlos Mora Uribe al cargo de Director Suplente de la Junta Directiva. Así mismo se nombró a Ricardo Mauricio Rosillo Rojas para que supla dicho cargo para el período 2016-2018. La Junta Directiva quedó integrada de la siguiente manera:

<u>Cargo</u>	<u>Director</u>
Director Presidente:	Jaime Alberto Velásquez Botero
Director Vicepresidente:	Gonzalo de Jesús Toro Bridge
Director Secretario:	Ramón Fidelio Ávila Qüehl
Director Propietario:	Joaquín Alberto Palomo Déneke
Director Suplente:	María Cristina Arrastía Uribe
Director Suplente:	Ricardo Mauricio Rosillo Rojas
Director Suplente:	Eduardo David Freund Waidergorn
Director Suplente:	Ricardo Antonio Juan Luis Balzaretti Cepeda

7. La Junta General de Accionistas, celebrada el 10 de febrero de 2016, acordó la elección de la Junta Directiva, para el período 2016-2018, quedando integrada de la siguiente manera:

<u>Cargo</u>	<u>Director</u>
Director Presidente:	Jaime Alberto Velásquez Botero
Director Vicepresidente:	Gonzalo de Jesús Toro Bridge
Director Secretario:	Ramón Fidelio Ávila Qüehl
Director Propietario:	Joaquín Alberto Palomo Déneke
Director Suplente:	María Cristina Arrastía Uribe
Director Suplente:	Juan Carlos Mora Uribe
Director Suplente:	Eduardo David Freund Waidergorn
Director Suplente:	Ricardo Antonio Juan Luis Balzaretti Cepeda

## ***Banco Agrícola, S. A. y subsidiarias***

### ***Notas a los estados financieros consolidados intermedios (no auditadas)***

*(expresado en miles de dólares de los Estados Unidos de América, con un decimal, excepto el monto por acción)*

---

8. Con fecha 11 de junio de 2018 la Secretaría de la Sala de lo Constitucional de la Corte Suprema de Justicia, comunicó sentencia emitida el 28 de mayo de 2018, sobre la inconstitucional interpuesta, por vicios de forma de los Decretos Legislativos 762, 763 y 764, mediante el cual se reformó la Ley del Impuesto sobre la Renta, el Código Tributario y se aprobó la Ley de Impuesto a las Operaciones Financieras (en adelante LIOF). En ese sentido la Sala de lo Constitucional falló que para procurar eficacia y garantizar el respeto a la constitución debe expulsarse del ordenamiento jurídico los decretos antes mencionados, y para proteger los derechos fundamentales de naturaleza social, mantiene vigente la aplicación de la LIOF hasta el 31 de diciembre de 2018, y en vista que en dicho periodo la Asamblea Legislativa no superó los vicios de forma y de cumplimiento a los principios jurídicos cuestionados, a partir del 1 de enero de 2019 queda sin efecto la aplicación de la Ley de Impuesto a las Operaciones Financieras (Decreto 764), las Normas para facilitar la aplicación del Decreto Legislativo No. 764 que contiene la Ley de Impuesto a las Operaciones Financieras, y la Guía de Orientación general para la aplicación de la Ley de Impuesto a las Operaciones Financieras (DG-001/2014), estas últimas emitidas por la Dirección General de Impuestos Internos, del Ministerio de Hacienda.

No han ocurrido eventos subsecuentes al 30 de septiembre de 2019 y 2018.