

Operaciones Negociadas en Mercado Local

MERCADO PRIMARIO			
Valor Transado	Título	P Prom Pond.	Rendimiento
\$ 500,000.00	PBCREDIQ2	100.00%	5.75%
\$ 106,000.00	PBLAGE001	100.00%	6.00%
\$ 200,000.00	CILHIPO3	100.00%	5.25%

Fuente: Sistema de Información Bursátil (SIB)

MERCADO SECUNDARIO			
Valor Transado	Título	P Prom Pond.	Rendimiento

MERCADO ACCIONARIO			
Título	P Prom Pond.	No. Acciones	Valor Transado

Fuente: Sistema de Información Bursátil (SIB)

REPORTOS			
Valor Transado	Plazo	R. Bruto. Min	R. Bruto Max
\$ -	2 a 4 días	0.00%	0.00%
\$ 13,048,393.40	5 a 8 días	3.27%	4.08%
\$ 918,632.02	9 a 15 días	4.08%	4.08%
\$ -	16 a 30 días	0.00%	0.00%
\$ 225,000.00	31 a 45 días	6.13%	6.13%

Fuente: Sistema de Información Bursátil (SIB)

OPERACIONES INTERNACIONALES			
Valor Transado	Título	P Prom Pond.	Rendimiento
\$ 5,275,000.00	NOTASV2041	105.5%	7.12%
\$ 2,441.25	ACPA	\$97.65	

Fuente: Sistema de Información Bursátil (SIB)

DISPONIBILIDAD

Emisor: **Óptima, Servicios Financieros, S.A de CV**
Título: PBOPTIMA1-14
Disponibile: USD 200,000
Tasa: 6%
Fecha Emisión: 28 de Junio 2019
Fecha Vencimiento: 26 de Junio 2020
Periodicidad: Mensual

Emisor: **La Hipotecaria S.A**
Título: CLHIPO3-6
Disponibile: USD 139,000
Tasa: 5.375%
Fecha Emisión: 15 de Noviembre de 2018
Fecha Vencimiento: 08 de Mayo de 2020
Periodicidad: Mensual

Emisor: **La Hipotecaria S.A**
Título: CLHIPO3-5
Disponibile: USD 1,480,000
Tasa: 5.25
Fecha Emisión: 11 Octubre 2018
Fecha Vencimiento: 03 de Abril 2020
Periodicidad: Mensual

Emisor: **La Hipotecaria S.A**
Título: CLHIPO3-8
Disponibile: USD 93,000
Tasa: 5.75
Fecha Emisión: 15 de Marzo 2019
Fecha Vencimiento: 04 de Marzo 2021
Periodicidad: Mensual

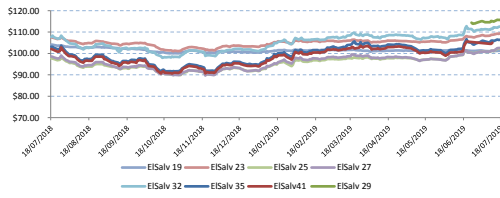
Emisor: **BANCO G&T CONTINENTAL EL SALVADOR, S.A.**
Título: CG&TC02-1
Disponibile: USD 700,000
Tasa: 6
Fecha Emisión: 05 de Junio 2019
Fecha Vencimiento: 06 de Junio 2024
Periodicidad: Trimestral

Emisor: **RICORP TITULARIZADORA, S.A.**
Título: VTRTSD01-3
Disponibile: USD 88,000
Tasa: 7.4 %
Fecha Emisión: 07 de Junio de 2019
Fecha Vencimiento: 22 de Marzo de 2029
Periodicidad: Mensual

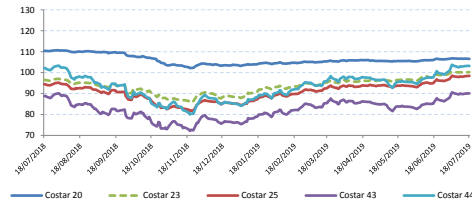
Emisor: **SARAM, S.A. de C.V.**
Título: PBSARAM2-7
Disponibile: USD 585,000
Tasa: 7.4 %
Fecha Emisión: 05 de Julio de 2019
Fecha Vencimiento: 30 de Diciembre de 2020
Periodicidad: Trimestral

MERCADO INTERNACIONAL

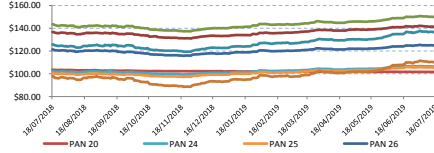
Bonos soberanos El Salvador



Bonos soberanos Costa Rica



Bonos soberanos Panama



EUROBONOS DE EL SALVADOR

Título	Fecha Vencimiento	Cupón (% Anual)	Precio Venta (%)	Precio Compra (%)	Rend. Venta (%)
NOTASV2019	01/12/2019	7.375	101.00	101.58	4.49
EUROSV2023	24/01/2023	7.750	109.13	109.71	4.89
NOTASV2025	30/01/2025	5.875	101.78	102.83	5.50
NOTASV2029	28/02/2029	8.625	115.49	116.24	6.44
NOTASV2027	18/01/2027	6.375	102.16	102.91	6.01
EUROSV2032	10/04/2032	8.250	112.03	113.03	6.82
EUROSV2034	21/09/2034	7.625	105.59	106.41	7.02
EUROSV2035	15/06/2035	7.650	105.83	106.76	7.03
NOTASV2041	01/02/2041	7.625	104.65	105.44	7.20

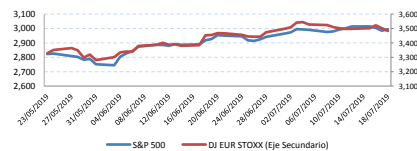
Fuente: Bloomberg

INDICES DE MERCADO

	Último	Anterior	% Cambio	Hace 1 mes	Hace 1 año
Dow Jones	27,222.97	27,219.85	0.01%	26,465.54	25,199.29
S&P 500	2,995.11	2,984.42	0.36%	2,917.75	2,815.62
Nasdaq	8,207.24	8,185.21	0.27%	7,953.88	7,854.44
Mex. Bolsa	41,618.11	42,551.54	-2.19%	43,161.05	49,002.77
Bovespa	104,716.60	103,855.50	0.83%	99,404.39	77,362.63
FTSE 100	7,493.09	7,535.46	-0.56%	7,403.54	7,683.97
Nikkei	21,046.24	21,469.18	-1.97%	21,333.87	22,764.68

Fuente: Bloomberg

Índices de Bolsa



BONOS INTERNACIONALES - BVES

Título	Emisor	Mínimo de Inversión/ Incremento de Inversión	Calificación de Riesgo			Fecha Vencimiento	Cupón	Precio Compra (%)	Precio Venta(%)	Rend. Compra
			Fitch	Moody's	S&P					
BUS151140	GOBIERNO DE LOS ESTADOS UNIDOS	100/100	AAAu	Aaa		15/11/2040	4.25	130.625	130.516	2.41
EUROBR2020	REPUBLICA FEDERATIVA DE BRASIL	1000/1000	BB-	Ba2	BB-	15/01/2020	12.75	105.766	104.691	2.85
EUROBR2024	REPUBLICA FEDERATIVA DE BRASIL	1000/1000	BB-	Ba2	BB-	15/04/2024	8.875	127.270	126.209	2.90
EUROBR2025	REPUBLICA FEDERATIVA DE BRASIL	1000/1000	BB-	Ba2	BB-	04/02/2025	8.75	127.906	126.625	3.43
EUROBR2028	REPUBLICA FEDERATIVA DE BRASIL	250000/1000	BB-	Ba2	BB-	10/01/2028	10.25	117.435	116.795	7.53
EUROBR2034	REPUBLICA FEDERATIVA DE BRASIL	1000/1000	BB-	Ba2	BB-	20/01/2034	8.25	137.210	136.522	4.74
EUROBR2037	REPUBLICA FEDERATIVA DE BRASIL	1000/1000	BB-	Ba2	BB-	20/01/2037	7.125	127.158	126.603	4.85
EUROBR2041	REPUBLICA FEDERATIVA DE BRASIL	100000/1000	BB-	Ba2	BB-	07/01/2041	5.625	110.167	109.723	4.89
EUROCO2020	REPUBLICA DE COLOMBIA	FALSO	BBB	Baa2	BBB-	25/02/2020	11.75	105.815	105.595	2.17
EUROCO2024	REPUBLICA DE COLOMBIA	1000/1000	BBB	Baa2	BBB-	21/05/2024	8.125	123.614	123.124	2.95
EUROCO2033	REPUBLICA DE COLOMBIA	1000/1000	BBB	Baa2	BBB-	28/01/2033	10.375	158.139	156.387	4.69
EUROCO2037	REPUBLICA DE COLOMBIA	100000/1000	BBB	Baa2	BBB-	18/09/2037	7.375	137.582	137.069	4.39
EUROCR2020	COSTA RICA	1000/1000	B+	B1	B+	01/08/2020	9.995	106.938	106.187	3.78
EUROD02027	REPUBLICA DOMINICANA	100000/1000	BB-	Ba3	BB-	20/04/2027	8.625	120.331	119.516	5.49
EUROFI2020	REPUBLICA DE FILIPINAS	100000/1000	BBB	Baa2	BBB+	20/01/2020	6.5	102.341	101.922	2.56
EUROGT2034	ESTADO DE GUATEMALA	10000/1000	BB	Ba1	BB-	06/10/2034	8.125	129.527	129.136	5.31
EUROIT2033	REPUBLICA DE ITALIA	1000/1000	BBB	NR	NR	15/06/2033	5.375	111.385	110.270	4.38
EUROJA2019	REPUBLICA DE JAMAICA	100000/1000	NR	WR	NR	24/06/2019	8			
EUROMX2019	ESTADO DE MEXICO	1000/1000	BBB	A3	BBB+	30/12/2019	8.125	102.880	102.665	1.99
EUROMX20EU	ESTADO DE MEXICO	1000/1000	BBB	A3	BBB+	17/05/2020	5.5	103.431	103.219	-0.09
EUROPA2027	ESTADO DE PANAMA	1000/1000	BBB	Baa1	BBB+	30/09/2027	8.875	141.547	141.189	3.13
EUROPA2034	ESTADO DE PANAMA	1000/1000	BBB	Baa1	BBB+	28/04/2034	8.125	143.128	142.542	4.22
EUROPA2036	ESTADO DE PANAMA	1000/1000	BBB	Baa1	BBB+	26/01/2036	6.7	136.523	136.117	3.75
EUROPE2025	REPUBLICA DE PERU	100000/1000	BBB+	A3	BBB+	21/07/2025	7.35	127.543	127.287	2.43
EUROPE2033	REPUBLICA DE PERU	1000/1000	BBB+	A3	BBB+	21/11/2033	8.75	163.119	162.536	3.25
EUROSU2022	REPUBLICA DE SUDAFRICA	100000/1000	B+	Baa3	BB	30/05/2022	5.875	107.425	107.080	3.26
EUROSV2023	ESTADO DE LA REPUBLICA DE EL SALVADOR	10000/1000	B-u	B3	B-	24/01/2023	7.75	109.712	109.125	4.89
EUROSV2029	ESTADO DE LA REPUBLICA DE EL SALVADOR	5000/1000	B-	B3	B-	02/28/2029	8.625	116.237	115.487	6.44
EUROSV2032	ESTADO DE LA REPUBLICA DE EL SALVADOR	10000/1000	B-u	B3	B-	10/04/2032	8.25	113.025	112.025	6.82
EUROSV2034	ESTADO DE LA REPUBLICA DE EL SALVADOR	10000/1000	B-u	B3	B-	21/09/2034	7.625	106.412	105.586	7.02
EUROSV2035	ESTADO DE LA REPUBLICA DE EL SALVADOR	10000/1000	B-u	B3	B-	15/06/2035	7.65	106.763	105.825	7.03
EUROTU2019	REPUBLICA DE TURQUIA	100000/1000	BB-	B1	NR	07/11/2019	7.5	101.155	100.785	4.70
EUROUY2036	REPUBLICA ORIENTAL DEL URUGUAY	1/1	BBB-	Baa2	BBB	21/03/2036	7.625	144.143	143.760	4.00
EUROVE2019	REPUBLICA DE VENEZUELA	100/100	WD	C	D	13/10/2019	7.75	15.905	14.097	2708.31
EUROVE2020	REPUBLICA DE VENEZUELA	500/500	WD	C	D	09/12/2020	6	15.097	14.000	221.01
EUROVE2024	REPUBLICA DE VENEZUELA	100/100	WD	C	D	13/10/2024	8.25	15.353	14.207	69.75
EUROVE2025	REPUBLICA DE VENEZUELA	1000/1000	WD	C	D	21/04/2025	7.65	15.300	14.167	63.62
EUROVE2027	REPUBLICA DE VENEZUELA	1000/1000	WD	C	D	15/09/2027	9.25	15.384	14.164	64.30
EUROVE2028	REPUBLICA DE VENEZUELA	100/100	WD	C	D	07/05/2028	9.25	15.381	14.116	59.84
EUROVE2034	REPUBLICA DE VENEZUELA	2000/1000	WD	C	D	13/01/2034	9.375	15.347	13.916	54.00
EUROVE2038	REPUBLICA DE VENEZUELA	500/500	WD	C	D	31/03/2038	7	15.381	14.263	45.54
NOTABB2035	GOBIERNO DE BARBADOS	100000/1000		Caa3	D	05/12/2035	6.625	66.142	64.965	10.97
NOTAJM2036	REPUBLICA DE JAMAICA	100000/1000	B+u	B3	B	28/02/2036	8.5	128.569	127.522	5.88
NOTAJM2039	REPUBLICA DE JAMAICA	100000/1000	B+u	B3	B	15/03/2039	8	127.290	126.613	5.73
NOTAMEX22	ESTADO DE MEXICO	1000/1000	BBB	A3	BBB+	24/09/2022	8	116.553	115.809	2.76
NOTAMEX34	ESTADO DE MEXICO	1000/1000	BBB	A3	BBB+	27/09/2034	6.75	128.759	127.808	4.25
NOTASV2019	ESTADO DE LA REPUBLICA DE EL SALVADOR	100000/1000	B-u	B3	B-	01/12/2019	7.375	101.575	101.000	4.49
NOTASV2025	ESTADO DE LA REPUBLICA DE EL SALVADOR	5000/1000	B-u	B3	B-	30/01/2025	5.875	102.833	101.781	5.50
NOTASV2027	ESTADO DE LA REPUBLICA DE EL SALVADOR	5000/1000	B-u	B3	B-	18/01/2027	6.375	102.912	102.162	6.01
NOTASV2041	ESTADO DE LA REPUBLICA DE EL SALVADOR	150000/1000	B-u	B3	B-	01/02/2041	7.625	105.443	104.645	7.20
NOTAVE2018	REPUBLICA DE VENEZUELA	1000/1000	WD	WR	D	01/12/2018	7			
SV102020	Ministerio de Hacienda	1000/1000				04/10/2020	5.75	101.955	101.424	4.52
TPCR250522	ESTADO DE COSTA RICA	1000/1000				25/05/2022	5.52	98.928	98.374	6.15
TPCR260527	ESTADO DE COSTA RICA	1000/1000				26/05/2027	5.98	106.812	106.329	4.99
TPCR270520	ESTADO DE COSTA RICA	1000/1000				27/05/2020	4.83	100.392	100.209	4.57
TPCR300518	ESTADO DE COSTA RICA	1000/1000				30/05/2018	5.06			
NOTAHN2024	ESTADO DE LA REPUBLICA DE HONDURAS	200000/1000		B1	BB-	15/03/2024	7.5	111.075	110.325	4.98
NOTAHN2027	ESTADO DE LA REPUBLICA DE HONDURAS	150000/1000		B1	BB-	19/01/2027	6.25	108.850	108.163	4.93

ACCIONES INTERNACIONALES - BVES

Emisor	Industria	Calificación de Riesgo			PER (Precio/Beneficios)	Precio	Precio Anterior	Precio 1 Mes	Cambio % Anterior	Cambio % 1 Mes
		Fitch	Moody's	S&P						
		Bancolombia ADR • NYSE	Banca	BBB						
BANK OF AMERICA	Banca	A+	Baa1	A-	9.92	\$ 29.48	\$ 29.19	\$ 28.62	0.99%	3.00%
CITIGROUP INC.	Banca	A	Baa2	BBB+	8.79	\$ 71.79	\$ 70.82	\$ 67.98	1.37%	5.60%
CATERPILLAR INC.	Construcción y Minería	A	*	A	11.07	\$ 134.89	\$ 135.73	\$ 130.33	-0.62%	3.50%
CHEVRON CORP.	Petróleo	*		AA	15.94	\$ 124.68	\$ 124.14	\$ 122.93	0.43%	1.42%
IBM	Tecnología	*	*	A	10.68	\$ 149.63	\$ 143.07	\$ 136.38	4.59%	9.72%
INTEL CORPORATION	Tecnología	A+		A+	11.31	\$ 49.94	\$ 49.39	\$ 47.37	1.11%	5.43%
JOHNSON & JOHNSON	Productos Médicos	AAA		AAA	15.59	\$ 132.07	\$ 131.86	\$ 140.23	0.16%	-5.82%
THE COCA-COLA CO.	Bebidas	A		A+	24.28	\$ 52.03	\$ 52.18	\$ 50.64	-0.29%	2.74%
MCDONALD'S CORP.	Alimentos	BBB	Baa2	BBB+	26.23	\$ 215.91	\$ 213.71	\$ 204.51	1.03%	5.57%
MICROSOFT CORP.	Tecnología	AA+		AAA	26.79	\$ 136.42	\$ 136.27	\$ 135.16	0.11%	0.93%
OFFICE DEPOT INC.	Suministros de Oficina			B	5.67	\$ 1.99	\$ 2.02	\$ 1.91	-1.49%	4.19%
PEPSICO, INC.	Bebidas	A	*	A+	23.23	\$ 132.88	\$ 132.78	\$ 132.06	0.08%	0.62%
PFIZER INC.	Productos Médicos	A+ *	*	AA *	15.09	\$ 43.06	\$ 42.74	\$ 43.07	0.75%	-0.02%
PROCTER & GAMBLE	Cosméticos			AA-	24.65	\$ 115.44	\$ 115.94	\$ 109.60	-0.43%	5.33%
NASDAQ 100 TRUST Series 1	Índice					\$ 192.42	\$ 192.20	\$ 186.41	0.11%	3.22%
STARBUCKS CORP.	Bebidas	BBB+	*	BBB+	31.83	\$ 91.50	\$ 90.25	\$ 82.92	1.39%	10.35%
WAL-MART STORES INC.	Supermercado	AA	*	AA	23.61	\$ 114.72	\$ 114.60	\$ 109.65	0.10%	4.62%
EXXON MOBIL CORP.	Transporte y Petróleo	*		AA+	18.25	\$ 74.84	\$ 75.48	\$ 75.74	-0.85%	-1.19%
APPLE	Tecnología		*	AA+	17.23	\$ 205.66	\$ 203.35	\$ 198.45	1.14%	3.63%
FACEBOOK INC.	Tecnología				24.20	\$ 200.78	\$ 201.80	\$ 188.47	-0.51%	6.53%
BANK OF NOVA SCOTIA	Banca	AA-	Baa1	A+	9.31	\$ 53.24	\$ 52.91	\$ 53.18	0.62%	0.11%
AES CORP.	Electricidad	BB+		BB+	12.73	\$ 17.53	\$ 17.65	\$ 16.84	-0.68%	4.10%
AT&T INC.	Comunicaciones	A-		BBB	9.15	\$ 33.09	\$ 33.26	\$ 32.44	-0.51%	2.00%
EBAY INC.	Comercio Electrónico	BBB		BBB+	13.66	\$ 39.77	\$ 39.03	\$ 39.67	1.90%	0.25%
GENERAL ELECTRIC CO.	Manufactura	BBB+		BBB+	16.52	\$ 10.06	\$ 9.98	\$ 10.42	0.80%	-3.45%
WESTERN UNION	Transferencias	*		BBB	11.36	\$ 20.51	\$ 20.39	\$ 19.57	0.59%	4.80%
3M Co.	Manufactura			AA-	18.31	\$ 173.06	\$ 174.67	\$ 171.86	-0.92%	0.70%
POPULAR INC	Finanzas y Seguros	BB	(P)B1	BB-	8.83	\$ 54.93	\$ 54.56	\$ 53.04	0.68%	3.56%
COPA HOLDINGS	Aeronáutica				13.49	\$ 100.78	\$ 100.98	\$ 95.96	-0.20%	5.02%
PETROLEO BRASILEÑO	Petróleo	BB-		BB-	9.47	\$ 16.13	\$ 16.16	\$ 15.79	-0.19%	2.15%

Fuente: Bloomberg

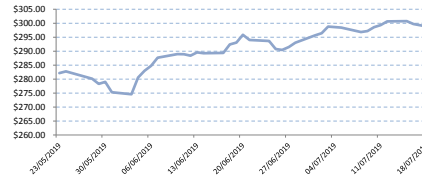
* Calificación retirada por la agencia.

Exchange Trade Funds - BVES

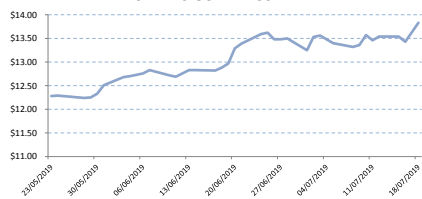
Título	Rubro	Precio Venta	Precio Compra
SPDR DJIA TRUST	ÍNDICE	\$ 272.27	\$ 272.28
SPDR S&P 500 ETF TRUST	ÍNDICE	\$ 298.85	\$ 298.86
iShares MSCI Brazil Index Fund	PAÍS	\$ 46.66	\$ 46.67
iShares FTSE Xinhua China 25	PAÍS	\$ 42.28	\$ 42.29
iShares DowJones Index Fund	ÍNDICE	\$ 89.23	\$ 89.24
iShares Russell 2000 Index Fund	ÍNDICE	\$ 154.70	\$ 154.71
iShares S&P Europe 550	ÍNDICE	\$ 43.91	\$ 43.92
Consumer Discretionary Select Sector	CONSUMO DISCRECIONAL	\$ 122.99	\$ 123.00
HEALTH CARE SELECT SECTOR	SALUD	\$ 92.69	\$ 92.70
FINANCIAL SELECT SECTOR SPDR	FINANCIERO	\$ 28.06	\$ 28.07
ENERGY SELECT SECTOR SPDR	ENERGÍA	\$ 62.45	\$ 62.46
WISDOMTREE INDIA EARNINGS	FINANCIERO	\$ 25.63	\$ 25.65
INDUSTRIAL SELECT SECT SPDR	INDUSTRIA	\$ 77.05	\$ 77.06
MATERIALS SELECT SECTOR SPDR	MANUFACTURA	\$ 58.27	\$ 58.28
ISHARES MSCI PERU CAPPED	PAÍS	\$ 37.92	\$ 37.93
ISHARES MSCI CHILE INVESTABL	PAÍS	\$ 40.35	\$ 40.36
ISHARE MÉXICO	PAÍS	\$ 9.72	\$ 9.74
ETF COLOMBIA	PAÍS	\$ 42.84	\$ 42.85
ISHARES GOLD TRUST	COMODITIES	\$ 13.83	\$ 13.84
ISHARES SILVER TRUST	COMODITIES	\$ 15.30	\$ 15.31
UNITED STATES OIL FUND LP	COMODITIES	\$ 11.55	\$ 11.56
Consumer Staples Select Sector	PRODUCTOS BÁSICOS	\$ 60.34	\$ 60.35
iShare Real State	BIENES RAICES	\$ 89.23	\$ 89.24
Vanguard FTSE Pacific ETF	ÍNDICE	\$ 66.01	\$ 66.04

Fuente: Bloomberg

S&P 500 ETF TRUST



ISHARES GOLD TRUST



BONOS CORPORATIVOS INTERNACIONALES - BVES

Título	Emisor	Calificación de Riesgo			Fecha Vencimiento	Cupón (%)	Precio Compra (%)	Precio Venta (%)	Rend. Compra (%)
		Fitch	Moody's	S&P					
		BICE01	Instituto Costarricense de Electricidad						
CABEI2027	BANCO CENTROAMERICANO DE INTEGRACION ECONOMICA		A1		29/11/2027	4	105.023	103.948	3.45
CIBAC\$16	BANCO AGRICOLA S. A.				30/04/2025	5.4	108.626	108.129	3.83
NOTABA2020	Fideicomiso Agrícola Senior	B	B1		18/06/2020	6.75	102.484	101.999	4.47
NOTABS2029	The Commonwealth of The Bahamas		Baa3	BB+	20/11/2029	6.95	114.974	113.946	5.19
NOTACEB019	CENTRAIS ELETRICAS BRASILEIRAS, S.A.	BB-		BB-	30/07/2019	6.875	100.132	100.016	5.96
NSICE2021	Instituto Costarricense de Electricidad	B+	B1		10/11/2021	6.95	105.173	104.287	4.95
NTEAS2023	AES EL SALVADOR FIDEICOMISO II	B-	B2		28/03/2023	6.75	98.468	97.93	7.40
NTARCELM39	ARCELLOR MITTAL	BBB-	Baa3	BBB-	15/10/2039	7	118.481	117.818	5.53
NTAVIANCA	Avianca Holdings S.A.	CCC+		CCC	10/05/2020	8.375	98.699	98.193	10.76
NTBCOBR22	Banco Do Brasil, S.A.		Ba3		26/01/2022	5.875	106.035	105.713	3.48
NTBCOVOT1	Banco Votorantim, S.A.		Ba3		21/01/2020	7.375	102.352	102.175	2.94
NTBNCR2023	BANCO NACIONAL DE COSTA RICA	B+	B1		01/11/2023	6.25	106.245	105.746	4.75
NTBRAD2021	Banco Bradesco S.A.	B+	Ba3		16/01/2021	5.9	104.424	104.173	3.00
NTCSN2019	CSN ISLAND XI CORP	B	B2	B-	21/09/2019	6.875	100.711	100.417	4.22
NTEMBRA20	EMBRAER OVERSEAS LIMITED	BBB-	Ba1	BBB	15/01/2020	6.375	101.861	101.651	2.89
NTEPM2021	Empresas Públicas de Medellín, E.S.P.	BBB	Baa3		01/02/2021	8.375	103.912	102.373	6.65
NTHD2036	The Home Depot Inc.	Au	A2	A	16/12/2036	5.875	134.519	134.099	3.29
NTICE2043	Instituto Costarricense de Electricidad	B+	B1		15/05/2043	6.375	84.943	84.034	7.87
NTKFT2031	KRAFT FOODS INC.	BBBu	Baa1	BBB	01/11/2031	6.5	126.375	125.867	3.84
NTODEBF22	ODEBRECHT FINANCE LTD	C	WR	NR	26/06/2022	5.125	6.679	5.783	149.74
NTPETRTT22	PETROLEUM COMPANY OF TRINIDAD AND TOBAGO LIMITED	Ba3	BB		08/05/2022	6	100.317	99.538	6.18
NTVOTCIM01	Votorantim Cimentos, S.A.	BBB-	Ba1	BBB-	05/04/2041	7.25	120.715	120.368	5.61

CONTACTOS

Boulevard Constitución No. 100 San Salvador, Tercer Nivel

César Augusto Córdoba	ccordova@bancoagricola.com.sv	2267-5602
Verónica Carrillo de Avilés	AnCarril@bancoagricola.com.sv	2267-5604
Sebastián Alejandro Bacaro	sbacaro@bancoagricola.com.sv	2210-9529

Fuente: Panabolsa

*Los valores involucrados y sus emisores se encuentran autorizados o registrados en El Salvador. *En las operaciones de compra realizadas en el exterior no son aplicables la leyes que rigen al mercado de valores de El Salvador. *Los inversionistas son responsables de informarse previamente de los valores de que se trata y de sus circunstancias, antes de tomar cualquier decisión de inversión.*

Los precios mostrados son indicativos y están sujetos a las condiciones de mercado al momento de cierre de cada transacción.