

**BOLETIN INFORMATIVO**  
2 de julio de 2019

**Operaciones Negociadas en Mercado Local**

MERCADO PRIMARIO			
Valor Transado	Título	P Prom Pond.	Rendimiento
\$ 113,000.00	PBOPTIMA1	100.00%	6.00%
\$ 20,000.00	CILHIPO3	100.00%	5.75%
\$ 12,710,182.94	LETE2019-D	93.77%	6.65%

Fuente: Sistema de Información Bursátil (SIB)

MERCADO SECUNDARIO			
Valor Transado	Título	P Prom Pond.	Rendimiento
\$ 156,871.13	NCTP	99.00%	4.78%

MERCADO ACCIONARIO			
Título	P Prom Pond.	No. Acciones	Valor Transado

Fuente: Sistema de Información Bursátil (SIB)

REPORTOS			
Valor Transado	Plazo	R. Bruto. Min	R. Bruto Max
\$ 523,483.50	2 a 4 días	3.28%	3.88%
\$ 12,745,748.44	5 a 8 días	3.08%	3.88%
\$ 4,432,886.13	9 a 15 días	4.08%	4.28%
\$ -	16 a 30 días	0.00%	0.00%
\$ -	31 a 45 días	0.00%	0.00%

Fuente: Sistema de Información Bursátil (SIB)

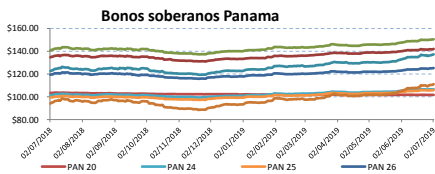
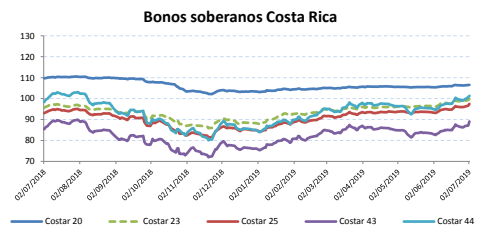
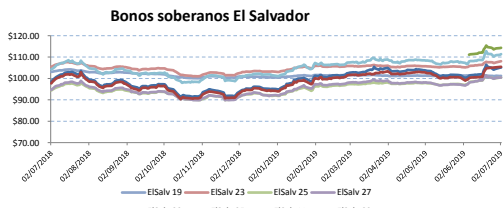
OPERACIONES INTERNACIONALES			
Valor Transado	Título	P Prom Pond.	Rendimiento
\$ 1,166,915.00	EUROSV2035	104.8%	7.15%

Fuente: Sistema de Información Bursátil (SIB)

**DISPONIBILIDAD**

<p><b>Emisor: Óptima, Servicios Financieros, S.A de C.V</b> Título: PBOPTIMA1-14 Disponibles: USD 302,000 Tasa: 6% Fecha Emisión: 28 de Junio 2019 Fecha Vencimiento: 26 de Junio 2020 Periodicidad: Mensual</p>	<p><b>Emisor: La Hipotecaria S.A</b> Título: PBLHIPO3-46 Disponibles: USD 2,000 Tasa: 5.25 Fecha Emisión: 14 de Noviembre 2018 Fecha Vencimiento: 09 de Noviembre 2019 Periodicidad: Trimestral</p>	<p><b>Emisor: La Hipotecaria S.A</b> Título: CLHHP03-6 Disponibles: USD 476,000 Tasa: 5.375% Fecha Emisión: 15 de Noviembre de 2018 Fecha Vencimiento: 06 de Mayo de 2020 Periodicidad: Mensual</p>	<p><b>Emisor: La Hipotecaria S.A</b> Título: CLHHP03-5 Disponibles: USD 1,680,000 Tasa: 5.25 Fecha Emisión: 11 Octubre 2018 Fecha Vencimiento: 03 de Abril 2020 Periodicidad: Mensual</p>	<p><b>Emisor: LaGEO, S.A. de C.V</b> Título: PBLGEO001-18 Disponibles: USD 1,100,000 Tasa: 6.00% Fecha Emisión: 23 de Mayo 2019 Fecha Vencimiento: 18 de Noviembre de 2020 Periodicidad: Mensual</p>
<p><b>Emisor: La Hipotecaria S.A</b> Título: CLHHP03-8 Disponibles: USD 184,000 Tasa: 5.75 Fecha Emisión: 15 de Marzo 2019 Fecha Vencimiento: 04 de Marzo 2021 Periodicidad: Mensual</p>	<p><b>Emisor: CREDIQ S.A de CV</b> Título: PBCREDIQ02-163 Disponibles: USD 160,000 Tasa: 5.7 Fecha Emisión: 24 de Mayo 2019 Fecha Vencimiento: 22 de Mayo 2020 Periodicidad: Mensual</p>	<p><b>Emisor: BANCO G&amp;T CONTINENTAL EL SALVADOR, S.A.</b> Título: CIG&amp;T021-1 Disponibles: USD 700,000 Tasa: 6 Fecha Emisión: 05 de Junio 2019 Fecha Vencimiento: 06 de Junio 2024 Periodicidad: Trimestral</p>	<p><b>Emisor: RICORP TITULARIZADORA, S.A.</b> Título: VTRTS001-3 Disponibles: USD 288,000 Tasa: 7.4 % Fecha Emisión: 07 de Junio de 2019 Fecha Vencimiento: 22 de Marzo de 2029 Periodicidad: Mensual</p>	

**MERCADO INTERNACIONAL**



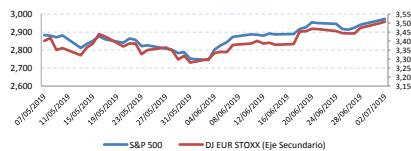
EUROBONOS DE EL SALVADOR					
Título	Fecha Vencimiento	Cupón (% Anual)	Precio Venta (%)	Precio Compra (%)	Rend. Venta (%)
NOTASV2019	01/12/2019	7.375	100.91	101.45	5.04
EUROSV2023	24/01/2023	7.750	107.57	108.54	5.38
NOTASV2025	30/01/2025	5.875	100.01	100.78	5.87
NOTASV2029	28/02/2029	8.625	113.95	114.75	6.64
NOTASV2027	18/01/2027	6.375	99.98	100.94	6.38
EUROSV2032	10/04/2032	8.250	110.33	111.57	7.01
EUROSV2034	21/09/2034	7.625	104.57	105.55	7.13
EUROSV2035	15/06/2035	7.650	104.58	105.62	7.16
NOTASV2041	01/02/2041	7.625	105.02	105.89	7.16

Fuente: Bloomberg

INDICES DE MERCADO					
	Último	Anterior	% Cambio	Hace 1 mes	Hace 1 año
Dow Jones	26,786.68	26,717.43	0.26%	24,819.78	24,174.82
S&P 500	2,973.01	2,964.33	0.29%	2,744.45	2,713.22
Nasdaq	8,109.09	8,091.16	0.22%	7,333.02	7,502.67
Mex. Bolsa	43,441.80	43,438.24	0.01%	43,108.42	47,053.89
Bovespa	100,605.20	101,339.70	-0.72%	97,020.48	73,667.75
FTSE 100	7,559.19	7,497.50	0.82%	7,184.80	7,593.29
Nikkei	21,754.27	21,729.97	0.11%	20,410.88	21,785.54

Fuente: Bloomberg

**Índices de Bolsa**



BONOS INTERNACIONALES - BVES

Título	Emisor	Mínimo de Inversión/ Incremento de Inversión	Calificación de Riesgo			Fecha Vencimiento	Cupón	Precio Compra (%)	Precio Venta(%)	Rend. Compra
			Fitch	Moody's	S&P					
BUS151140	GOBIERNO DE LOS ESTADOS UNIDOS	100/100	AAAu	Aaa		15/11/2040	4.25	131.828	131.734	2.35
EUROBR2020	REPUBLICA FEDERATIVA DE BRASIL	1000/1000	BB-	Ba2	BB-	15/01/2020	12.75	106.346	105.273	2.62
EUROBR2024	REPUBLICA FEDERATIVA DE BRASIL	1000/1000	BB-	Ba2	BB-	15/04/2024	8.875	126.405	125.726	3.05
EUROBR2025	REPUBLICA FEDERATIVA DE BRASIL	1000/1000	BB-	Ba2	BB-	04/02/2025	8.75	127.872	127.019	3.39
EUROBR2028	REPUBLICA FEDERATIVA DE BRASIL	250000/1000	BB-	Ba2	BB-	10/01/2028	10.25	116.223	115.537	7.73
EUROBR2034	REPUBLICA FEDERATIVA DE BRASIL	1000/1000	BB-	Ba2	BB-	20/01/2034	8.25	134.406	133.814	4.96
EUROBR2037	REPUBLICA FEDERATIVA DE BRASIL	1000/1000	BB-	Ba2	BB-	20/01/2037	7.125	125.004	124.430	5.01
EUROBR2041	REPUBLICA FEDERATIVA DE BRASIL	100000/1000	BB-	Ba2	BB-	07/01/2041	5.625	108.119	107.695	5.04
EUROCO2020	REPUBLICA DE COLOMBIA	FALSO	BBB	Baa2	BBB-	25/02/2020	11.75	106.166	106.013	2.21
EUROCO2024	REPUBLICA DE COLOMBIA	1000/1000	BBB	Baa2	BBB-	21/05/2024	8.125	123.940	123.509	2.92
EUROCO2033	REPUBLICA DE COLOMBIA	1000/1000	BBB	Baa2	BBB-	28/01/2033	10.375	158.339	156.712	4.68
EUROCO2037	REPUBLICA DE COLOMBIA	100000/1000	BBB	Baa2	BBB-	18/09/2037	7.375	137.782	137.287	4.38
EUROCR2020	COSTA RICA	1000/1000	B+	B1	B+	01/08/2020	9.995	106.972	106.154	4.07
EURODO2027	REPUBLICA DOMINICANA	100000/1000	BB-	Ba3	BB-	20/04/2027	8.625	120.542	119.430	5.52
EUROFI2020	REPUBLICA DE FILIPINAS	100000/1000	BBB	Baa2	BBB+	20/01/2020	6.5	102.417	102.086	2.59
EUROGT2034	ESTADO DE GUATEMALA	10000/1000	BB	Ba1	BB-	06/10/2034	8.125	129.896	128.562	5.36
EUROIT2033	REPUBLICA DE ITALIA	1000/1000	BBB	NR	NR	15/06/2033	5.375	111.380	110.165	4.39
EUROJA2019	REPUBLICA DE JAMAICA	100000/1000	NR	WR	NR	24/06/2019	8	100.050	100.000	
EUROMX2019	ESTADO DE MEXICO	1000/1000	BBB	A3	BBB+	30/12/2019	8.125	103.078	102.856	2.18
EUROMX20EU	ESTADO DE MEXICO	1000/1000	BBB	A3	BBB+	17/05/2020	5.5	103.731	103.363	0.11
EUROPA2027	ESTADO DE PANAMA	1000/1000	BBB	Baa1	BBB+	30/09/2027	8.875	142.169	141.993	3.07
EUROPA2034	ESTADO DE PANAMA	1000/1000	BBB	Baa1	BBB+	28/04/2034	8.125	142.361	141.340	4.32
EUROPA2036	ESTADO DE PANAMA	1000/1000	BBB	Baa1	BBB+	26/01/2036	6.7	137.547	137.013	3.69
EUROPE2025	REPUBLICA DE PERU	100000/1000	BBB+	A3	BBB+	21/07/2025	7.35	128.215	127.896	2.37
EUROPE2033	REPUBLICA DE PERU	1000/1000	BBB+	A3	BBB+	21/11/2033	8.75	163.021	162.505	3.27
EUROSU2022	REPUBLICA DE SUDAFRICA	100000/1000	B+	Baa3	BB	30/05/2022	5.875	107.500	107.195	3.26
EUROSV2023	ESTADO DE LA REPUBLICA DE EL SALVADOR	10000/1000	B-u	B3	B-	24/01/2023	7.75	108.544	107.571	5.38
EUROSV2029	ESTADO DE LA REPUBLICA DE EL SALVADOR	5000/1000	B-	B3	B-	02/28/2029	8.625	114.752	113.949	6.64
EUROSV2032	ESTADO DE LA REPUBLICA DE EL SALVADOR	10000/1000	B-u	B3	B-	10/04/2032	8.25	111.571	110.327	7.01
EUROSV2034	ESTADO DE LA REPUBLICA DE EL SALVADOR	10000/1000	B-u	B3	B-	21/09/2034	7.625	105.548	104.565	7.13
EUROSV2035	ESTADO DE LA REPUBLICA DE EL SALVADOR	10000/1000	B-u	B3	B-	15/06/2035	7.65	105.623	104.581	7.16
EUROTU2019	REPUBLICA DE TURQUIA	100000/1000	BB	B1	NR	07/11/2019	7.5	101.445	101.110	4.13
EUROUY2036	REPUBLICA ORIENTAL DEL URUGUAY	1/1	BBB-	Baa2	BBB	21/03/2036	7.625	144.561	144.129	3.98
EUROVE2019	REPUBLICA DE VENEZUELA	100/100	WD	C	D	13/10/2019	7.75	27.502	23.388	1203.32
EUROVE2020	REPUBLICA DE VENEZUELA	500/500	WD	C	D	09/12/2020	6	24.571	22.234	148.11
EUROVE2024	REPUBLICA DE VENEZUELA	100/100	WD	C	D	13/10/2024	8.25	24.991	22.385	50.27
EUROVE2025	REPUBLICA DE VENEZUELA	1000/1000	WD	C	D	21/04/2025	7.65	24.695	22.859	45.18
EUROVE2027	REPUBLICA DE VENEZUELA	1000/1000	WD	C	D	15/09/2027	9.25	25.345	21.218	46.04
EUROVE2028	REPUBLICA DE VENEZUELA	100/100	WD	C	D	07/05/2028	9.25	24.933	21.218	43.22
EUROVE2034	REPUBLICA DE VENEZUELA	2000/1000	WD	C	D	13/01/2034	9.375	23.710	21.754	43.25
EUROVE2038	REPUBLICA DE VENEZUELA	500/500	WD	C	D	31/03/2038	7	24.754	22.385	29.84
NOTABB2035	GOBIERNO DE BARBADOS	100000/1000		Caa1	D	05/12/2035	6.625	66.500	65.272	10.86
NOTAJM2036	REPUBLICA DE JAMAICA	100000/1000	B+u	B3	B	28/02/2036	8.5	127.247	124.628	6.12
NOTAJM2039	REPUBLICA DE JAMAICA	100000/1000	B+u	B3	B	15/03/2039	8	125.827	123.297	5.97
NOTAMEX22	ESTADO DE MEXICO	1000/1000	BBB	A3	BBB+	24/09/2022	8	117.031	116.229	2.70
NOTAMEX34	ESTADO DE MEXICO	1000/1000	BBB	A3	BBB+	27/09/2034	6.75	128.556	127.598	4.27
NOTASV2019	ESTADO DE LA REPUBLICA DE EL SALVADOR	100000/1000	B-u	B3	B-	01/12/2019	7.375	101.445	100.914	5.04
NOTASV2025	ESTADO DE LA REPUBLICA DE EL SALVADOR	5000/1000	B-u	B3	B-	30/01/2025	5.875	100.778	100.006	5.87
NOTASV2027	ESTADO DE LA REPUBLICA DE EL SALVADOR	5000/1000	B-u	B3	B-	18/01/2027	6.375	100.936	99.983	6.38
NOTASV2041	ESTADO DE LA REPUBLICA DE EL SALVADOR	150000/1000	B-u	B3	B-	01/02/2041	7.625	105.889	105.021	7.16
NOTAVE2018	REPUBLICA DE VENEZUELA	1000/1000	WD	WR	D	01/12/2018	7			
SV102020	Ministerio de Hacienda	1000/1000				04/10/2020	5.75	101.572	101.014	4.90
TPCR250522	ESTADO DE COSTA RICA	1000/1000				25/05/2022	5.52	96.792	96.175	7.00
TPCR260527	ESTADO DE COSTA RICA	1000/1000				26/05/2027	5.98	104.824	104.341	5.30
TPCR270520	ESTADO DE COSTA RICA	1000/1000				27/05/2020	4.83	100.361	100.069	4.75
TPCR300518	ESTADO DE COSTA RICA	1000/1000				30/05/2018	5.06			
NOTAHN2024	ESTADO DE LA REPUBLICA DE HONDURAS	200000/1000		B1	BB-	15/03/2024	7.5	111.007	110.113	5.05
NOTAHN2027	ESTADO DE LA REPUBLICA DE HONDURAS	150000/1000		B1	BB-	19/01/2027	6.25	108.795	107.836	4.99

ACCIONES INTERNACIONALES - BVES

Emisor	Industria	Calificación de Riesgo			PER (Precio/Beneficios)	Precio	Precio Anterior	Precio 1 Mes	Cambio % Anterior	Cambio % 1 Mes
		Fitch	Moody's	S&P						
		Bancolombia ADR • NYSE	Banca	BBB						
BANK OF AMERICA	Banca	A+	Baa1	A-	9.97	\$ 29.15	\$ 29.42	\$ 26.60	-0.92%	9.59%
CITIGROUP INC.	Banca	A	Baa2	BBB+	8.87	\$ 70.44	\$ 70.74	\$ 62.15	-0.42%	13.34%
CATERPILLAR INC.	Construcción y Minería	A	*	A	11.08	\$ 135.85	\$ 136.60	\$ 119.81	-0.55%	13.39%
CHEVRON CORP.	Petróleo	*		AA	15.34	\$ 122.93	\$ 124.84	\$ 113.85	-1.53%	7.98%
IBM	Tecnología	*	*	A	10.05	\$ 140.22	\$ 139.88	\$ 126.99	0.24%	10.42%
INTEL CORPORATION	Tecnología	A+		A+	10.90	\$ 48.12	\$ 48.05	\$ 44.04	0.15%	9.26%
JOHNSON & JOHNSON	Productos Médicos	AAA		AAA	16.00	\$ 140.03	\$ 139.36	\$ 131.15	0.48%	6.77%
THE COCA-COLA CO.	Bebidas	A		A+	24.31	\$ 51.98	\$ 51.60	\$ 49.13	0.74%	5.80%
MCDONALD'S CORP.	Alimentos	BBB	Baa2	BBB+	25.46	\$ 209.58	\$ 206.30	\$ 198.27	1.59%	5.70%
MICROSOFT CORP.	Tecnología	AA+		AAA	27.85	\$ 136.58	\$ 135.68	\$ 123.68	0.66%	10.43%
OFFICE DEPOT INC.	Suministros de Oficina			B	5.67	\$ 1.99	\$ 2.01	\$ 1.96	-1.00%	1.53%
PEPSICO, INC.	Bebidas	A	*	A+	23.53	\$ 132.43	\$ 131.87	\$ 128.00	0.42%	3.46%
PFIZER INC.	Productos Médicos	A+ *	*	AA *	15.58	\$ 44.22	\$ 43.77	\$ 41.52	1.03%	6.50%
PROCTER & GAMBLE	Cosméticos			AA-	23.83	\$ 111.48	\$ 110.49	\$ 102.91	0.90%	8.33%
NASDAQ 100 TRUST Series 1	Índice					\$ 190.01	\$ 189.26	\$ 173.95	0.40%	9.23%
STARBUCKS CORP.	Bebidas	BBB+	*	BBB+	29.76	\$ 85.51	\$ 84.55	\$ 76.06	1.14%	12.42%
WAL-MART STORES INC.	Supermercado	AA	*	AA	23.00	\$ 111.60	\$ 110.62	\$ 101.44	0.89%	10.02%
EXXON MOBIL CORP.	Transporte y Petróleo	*		AA+	17.34	\$ 75.72	\$ 76.56	\$ 70.77	-1.10%	6.99%
APPLE	Tecnología		*	AA+	17.00	\$ 202.73	\$ 201.55	\$ 175.07	0.59%	15.80%
FACEBOOK INC.	Tecnología				23.54	\$ 195.00	\$ 193.00	\$ 177.47	1.04%	9.88%
BANK OF NOVA SCOTIA	Banca	AA-	Baa1	A+	9.46	\$ 53.97	\$ 53.80	\$ 50.70	0.32%	6.45%
AES CORP.	Electricidad	BB+		BB+	12.33	\$ 16.95	\$ 16.77	\$ 15.80	1.07%	7.28%
AT&T INC.	Comunicaciones	A-		BBB	9.37	\$ 33.84	\$ 33.43	\$ 30.58	1.23%	10.66%
EBAY INC.	Comercio Electrónico	BBB		BBB+	14.32	\$ 40.08	\$ 39.89	\$ 35.93	0.48%	11.55%
GENERAL ELECTRIC CO.	Manufactura	BBB+		BBB+	17.52	\$ 10.62	\$ 10.63	\$ 9.44	-0.09%	12.50%
WESTERN UNION	Transferencias	*		BBB	11.11	\$ 20.16	\$ 19.98	\$ 19.40	0.90%	3.92%
3M Co.	Manufactura			AA-	18.23	\$ 174.02	\$ 174.51	\$ 159.75	-0.28%	8.93%
POPULAR INC	Finanzas y Seguros	BB	(P)B1	BB-	8.80	\$ 54.76	\$ 55.04	\$ 52.21	-0.51%	4.88%
COPA HOLDINGS	Aeronáutica				12.81	\$ 94.65	\$ 96.73	\$ 89.61	-2.15%	5.62%
PETROLEO BRASILEÑO	Petróleo	BB-		BB-	7.84	\$ 15.23	\$ 15.49	\$ 14.43	-1.68%	5.54%

Fuente: Bloomberg

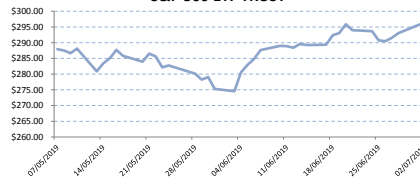
\* Calificación retirada por la agencia.

Exchange Trade Funds - BVES

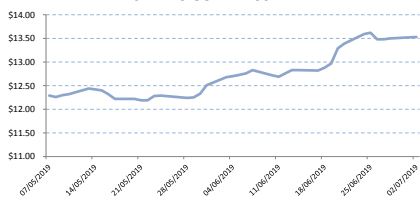
Título	Rubro	Precio Venta	Precio Compra
SPDR DJIA TRUST	ÍNDICE	\$ 267.71	\$ 267.72
SPDR S&P 500 ETF TRUST	ÍNDICE	\$ 296.47	\$ 296.48
iShares MSCI Brazil Index Fund	PAÍS	\$ 43.48	\$ 43.49
iShares FTSE Xinhua China 25	PAÍS	\$ 43.31	\$ 43.32
iShares DowJones Index Fund	ÍNDICE	\$ 89.04	\$ 89.05
iShares Russell 2000 Index Fund	ÍNDICE	\$ 155.18	\$ 155.18
iShares S&P Europe 550	ÍNDICE	\$ 44.30	\$ 44.33
Consumer Discretionary Select Sector	CONSUMO DISCRECIONAL	\$ 120.51	\$ 120.57
HEALTH CARE SELECT SECTOR	SALUD	\$ 93.54	\$ 93.55
FINANCIAL SELECT SECTOR SPDR	FINANCIERO	\$ 27.87	\$ 27.88
ENERGY SELECT SECTOR SPDR	ENERGÍA	\$ 62.66	\$ 62.67
WISDOMTREE INDIA EARNINGS	FINANCIERO	\$ 26.36	\$ 26.38
INDUSTRIAL SELECT SECT SPDR	INDUSTRIA	\$ 77.42	\$ 77.43
MATERIALS SELECT SECTOR SPDR	MANUFACTURA	\$ 58.88	\$ 58.89
ISHARES MSCI PERU CAPPED	PAÍS	\$ 37.16	\$ 37.22
ISHARES MSCI CHILE INVESTABL	PAÍS	\$ 40.41	\$ 40.43
ISHARE MÉXICO	PAÍS	\$ 9.38	\$ 9.39
ETF COLOMBIA	PAÍS	\$ 43.91	\$ 43.92
ISHARES GOLD TRUST	COMODITIES	\$ 13.52	\$ 13.53
ISHARES SILVER TRUST	COMODITIES	\$ 14.30	\$ 14.31
UNITED STATES OIL FUND LP	COMODITIES	\$ 11.69	\$ 11.70
Consumer Staples Select Sector	PRODUCTOS BÁSICOS	\$ 58.86	\$ 58.87
iShare Real State	BIENES RAICES	\$ 89.04	\$ 89.05
Vanguard FTSE Pacific ETF	ÍNDICE	\$ 66.85	\$ 66.89

Fuente: Bloomberg

S&P 500 ETF TRUST



ISHARES GOLD TRUST



BONOS CORPORATIVOS INTERNACIONALES - BVES

Título	Emisor	Calificación de Riesgo			Fecha Vencimiento	Cupón (%)	Precio Compra (%)	Precio Venta (%)	Rend. Compra (%)
		Fitch	Moody's	S&P					
BICE01	Instituto Costarricense de Electricidad				12/12/2024	7	102.042	101.042	6.77
CABEI2027	BANCO CENTROAMERICANO DE INTEGRACION ECONOMICA		A1		29/11/2027	4	104.664	103.818	3.47
CIBAC\$16	BANCO AGRICOLA S. A.				30/04/2025	5.4	108.779	108.334	3.80
NOTABA2020	Fideicomiso Agrícola Senior	B	B1		18/06/2020	6.75	102.229	101.92	4.66
NOTABS2029	The Commonwealth of The Bahamas		Baa3	BB+	20/11/2029	6.95	112.329	111.503	5.48
NOTACEB019	CENTRAIS ELETRICAS BRASILEIRAS, S.A.	BB-		BB-	30/07/2019	6.875	100.313	100.255	3.10
NSICE2021	Instituto Costarricense de Electricidad	B+	B1		10/11/2021	6.95	104.136	103.38	5.39
NTAES2023	AES EL SALVADOR FIDEICOMISO II	B-	B2		28/03/2023	6.75	98.242	97.777	7.44
NTARCELM39	ARCELLOR MITTAL	BBB-	Baa3	BBB-	15/10/2039	7	120.068	119.393	5.41
NTAVIANCA	Avianca Holdings S.A.	CCC+		CCC	10/05/2020	8.375	97.483	97.009	12.16
NTBCOBR22	Banco Do Brasil, S.A.		Ba3		26/01/2022	5.875	106.559	106.311	3.28
NTBCOVOT1	Banco Votorantim, S.A.		Ba3		21/01/2020	7.375	102.279	102.011	3.61
NTBNCR2023	BANCO NACIONAL DE COSTA RICA	B+	B1		01/11/2023	6.25	105.234	104.993	4.95
NTBRAD2021	Banco Bradesco S.A.	B+	Ba3		16/01/2021	5.9	104.185	104.023	3.19
NTCSN2019	CSN ISLAND XI CORP	B	B2	B-	21/09/2019	6.875	100.165	99.882	7.30
NTEMBRA20	EMBRAER OVERSEAS LIMITED	BBB-	Ba1	BBB	15/01/2020	6.375	101.637	101.438	3.60
NTEPM2021	Empresas Públicas de Medellín, E.S.P.	BBB	Baa3		01/02/2021	8.375	103.279	102.401	6.68
NTHD2036	The Home Depot Inc.	Au	A2	A	16/12/2036	5.875	134.599	134.177	3.29
NTICE2043	Instituto Costarricense de Electricidad	B+	B1		15/05/2043	6.375	85.098	84.082	7.86
NTKFT2031	KRAFT FOODS INC.	BBBu	Baa1	BBB	01/11/2031	6.5	126.698	126.189	3.82
NTODEBF22	ODEBRECHT FINANCE LTD	C	WR	NR	26/06/2022	5.125	7.357	5.853	145.18
NTPETRTT22	PETROLEUM COMPANY OF TRINIDAD AND TOBAGO LIMITED		Ba3	BB	08/05/2022	6	99.589	99.302	6.27
NTVOTCIM01	Votorantim Cimentos, S.A.	BBB-	Ba1	BBB-	05/04/2041	7.25	120.835	120.034	5.64

CONTACTOS

Boulevard Constitución No. 100 San Salvador, Tercer Nivel

César Augusto Córdoba	<a href="mailto:ccordova@bancoagricola.com.sv">ccordova@bancoagricola.com.sv</a>	2267-5602
Verónica Carrillo de Avilés	<a href="mailto:AnCarril@bancoagricola.com.sv">AnCarril@bancoagricola.com.sv</a>	2267-5604
Sebastián Alejandro Bacaro	<a href="mailto:sbacaro@bancoagricola.com.sv">sbacaro@bancoagricola.com.sv</a>	2210-9529

Fuente: Panabolsa

"Los valores involucrados y sus emisores se encuentran autorizados o registrados en El Salvador." "En las operaciones de compra realizadas en el exterior no son aplicables la leyes que rigen al mercado de valores de El Salvador." "Los inversionistas son responsables de informarse previamente de los valores de que se trata y de sus circunstancias, antes de tomar cualquier decisión de inversión."

Los precios mostrados son indicativos y están sujetos a las condiciones de mercado al momento de cierre de cada transacción.