

Informe Financiero Trimestral y Estados Financieros Consolidados Al 31 de diciembre de 2021

Informe Financiero Trimestral – diciembre 2021

Índice

1. Antecedentes.....	1
2. Situación de liquidez.....	2
3. Solvencia patrimonial.....	3
4. Calidad de los activos.....	4
5. Créditos relacionados.....	5
6. Riesgos asumidos con la sociedad controladora de finalidad exclusiva.....	6
7. Créditos a subsidiarias nacionales.....	6
8. Participación en subsidiarias y asociadas.....	6
9. Operaciones contingentes con entidades nacionales y extranjeras.....	7
10. Apalancamiento.....	7
11. Calce de plazos y moneda.....	7
12. Junta Directiva.....	8
13. Información adicional.....	8
14. Estados financieros.....	9

1. Antecedentes

Banco Agrícola, S. A. es una sociedad salvadoreña de naturaleza anónima de capital fijo, constituido en enero de 1955, y que tiene por objeto principal dedicarse a todos los negocios bancarios y financieros permitidos por las leyes de la República de El Salvador. El Banco forma parte del conglomerado financiero cuya sociedad controladora de finalidad exclusiva es Inversiones Financieras Banco Agrícola, S. A. y la última controladora del Banco es Bancolombia, S. A., compañía domiciliada en la República de Colombia, las sociedades miembros del conglomerado financiero de detallan a continuación:

Inversiones Financieras Banco Agrícola, S.A.

Banco Agrícola, S.A.

Arrendadora Financiera, S.A

Valores Banagrícola, S.A. de C.V., Casa de Corredores de Bolsa

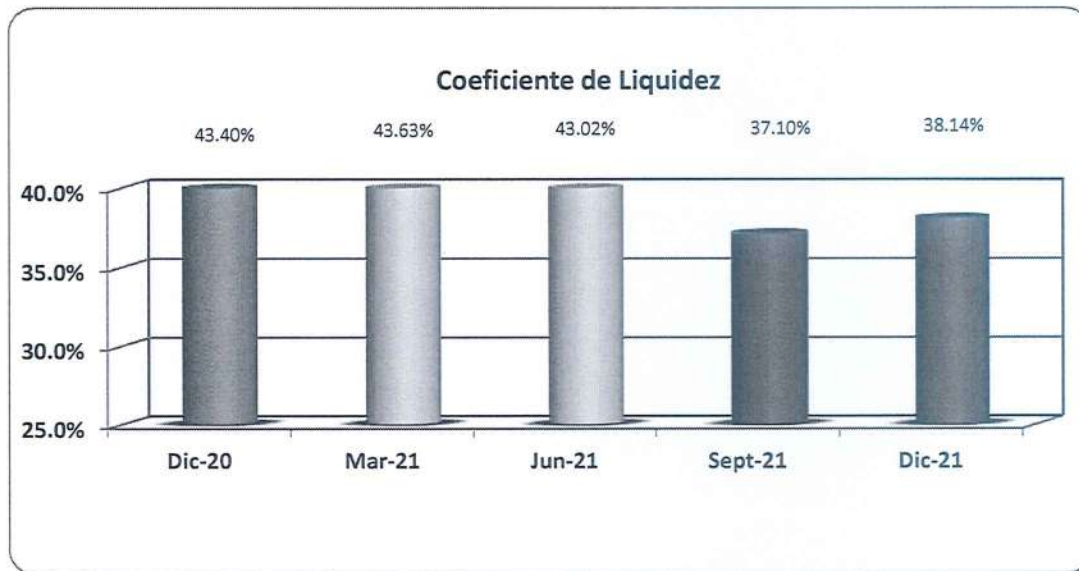
Credibac, S.A. de C.V.

Gestora de Fondos de Inversión Banagrícola, S.A.

Banco Agrícola, S. A. consolida sus estados financieros con aquellas compañías en las que es titular de más del cincuenta por ciento de las acciones comunes. Estas sociedades son a las que se refieren los artículos 23, 24, 118 y 145 de la Ley de Bancos, denominándolas subsidiarias. Todas las cuentas y transacciones importantes entre compañías son eliminadas en la preparación de los estados financieros consolidados.

2. Situación de liquidez

El coeficiente de liquidez representa la capacidad que tienen las entidades para responder ante las obligaciones de corto plazo. Al 31 de diciembre de 2021, Banco Agrícola, S.A. presenta un coeficiente de liquidez del 38.14% (43.40% al 31 de diciembre de 2020), el cual es muy superior al parámetro mínimo establecido por la Superintendencia del Sistema Financiero, definido en 17%.



Al 31 de diciembre de 2021 y 2020, Banco Agrícola, S.A. ha cumplido en todo momento con el requerimiento de la reserva de liquidez que el regulador exige como cobertura de los depósitos del público, manteniendo un cumplimiento de 120.9% (116.9% en 2020) a la reserva requerida.

*Con fecha 16 de junio de 2021, el Comité de Normas del Banco Central de Reserva de El Salvador en sesión No. CN-07/2021, aprobó las NRP-28 Normas técnicas para el cálculo y uso de la reserva de liquidez sobre depósitos y otras obligaciones. Con el objeto de proporcionar los parámetros para el cálculo del requerimiento de Reservas de liquidez, así como las disposiciones para el uso de la misma. Vigente a partir del 23 de junio de 2021.

*Con fecha 24 de marzo de 2020, el Consejo Directivo del Banco Central de Reserva de El Salvador, en sesión No. CD-12/2020, acordó eliminar a partir del 26 de marzo, la disposición que establece que las entidades financieras deben cumplir en todo momento con el Coeficiente de Liquidez Neta mínimo del 17%.

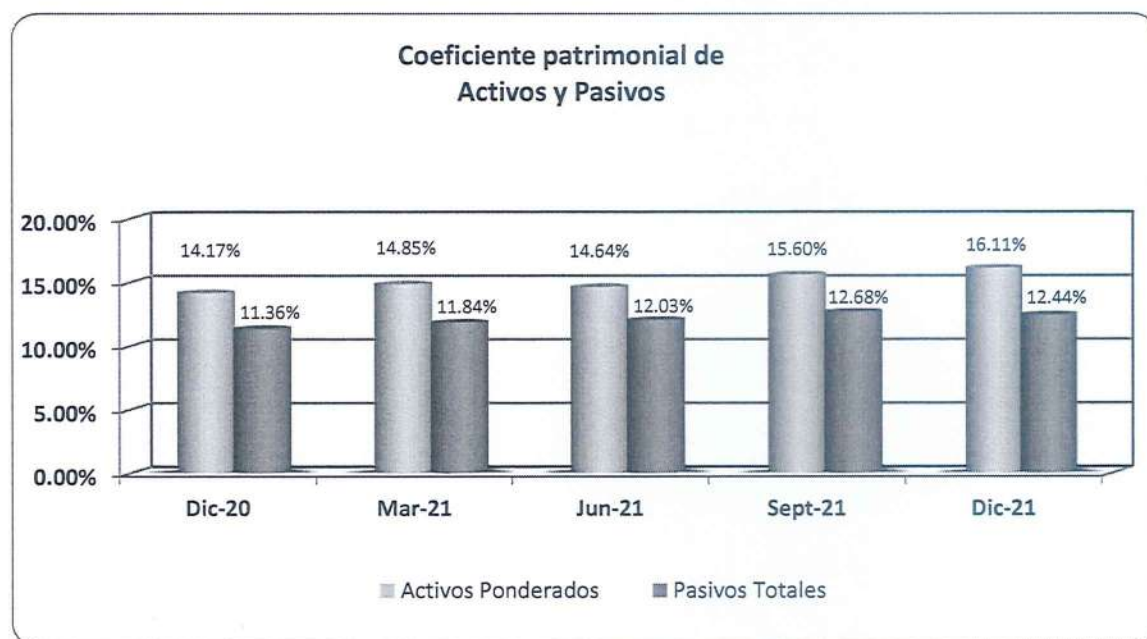
3. Solvencia patrimonial

Con el objeto de mantener constantemente su solvencia, Banco Agrícola, S. A. conserva un adecuado respaldo patrimonial, con lo cual garantiza poder asumir riesgos normales de la actividad bancaria, sin afectar a sus depositantes y usuarios.

Por requerimiento legal los bancos deben presentar en todo momento las siguientes relaciones de solvencia patrimonial:

- a) El 12% o más entre su fondo patrimonial y la suma de sus activos ponderados.
- b) El 7% o más entre el fondo patrimonial y sus pasivos.

Al 31 de diciembre de 2021, Banco Agrícola, S. A. presenta indicadores del 16.11% y 12.44% (14.17% y 11.36% en 2020), de la relación fondo patrimonial entre activos ponderados y pasivos totales respectivamente; ambos indicadores exceden el límite requerido por la Ley, lo que representa el respaldo patrimonial del Banco respecto a sus activos y pasivos.

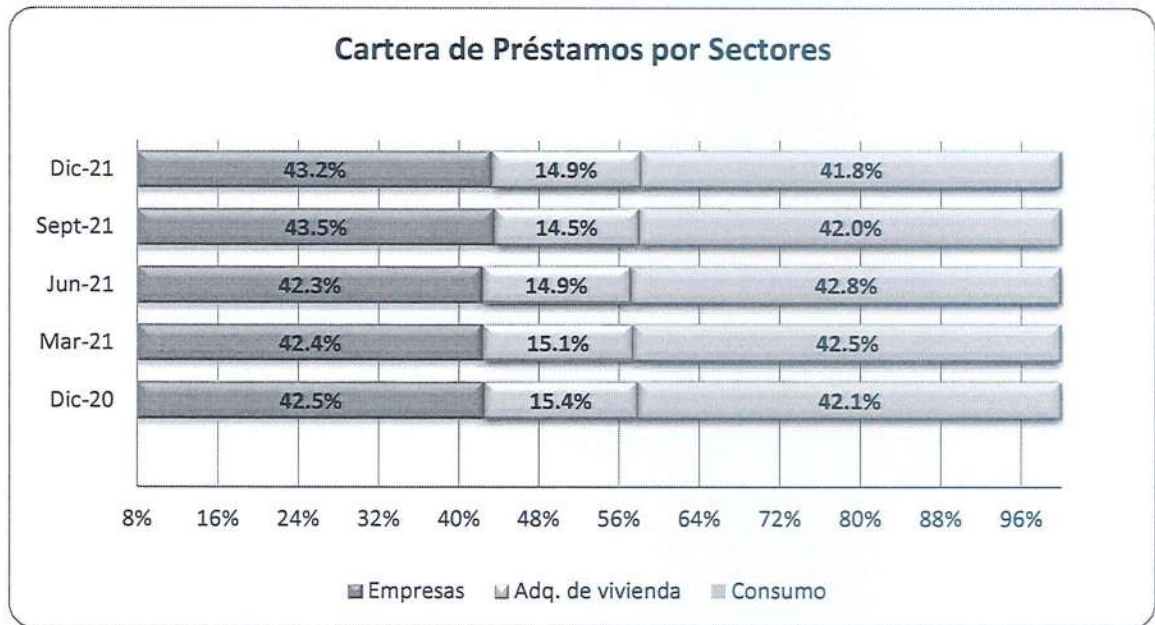


La Ley de Bancos establece que el fondo patrimonial no deberá de ser inferior al monto del capital social pagado, al 31 de diciembre de 2021, Banco Agrícola, S. A. presenta una relación del 201.16% (184.5% en 2020), el cual es superior al límite mínimo requerido que es de un 100%.

4. Calidad de los activos

Al 31 de diciembre de 2021, Banco Agrícola, S. A. presenta una sanidad de sus activos de riesgos; es decir, la calidad de la cartera de préstamos es adecuada, los préstamos vencidos mayores a 90 días, representan el 1.3% (1.2% en 2020) respecto a los préstamos totales, la cobertura de reservas sobre el total de cartera vencida asciende al 253.3% (392.4% en 2020).

La cartera de préstamos del Banco se encuentra diversificada en los sectores de la economía, según se detalla a continuación:



5. Créditos relacionados

La Ley de Bancos prohíbe que los Bancos, así como sus subsidiarias, otorguen préstamos, créditos, garantías y avales a personas naturales o jurídicas relacionadas directa o indirectamente con la propiedad o en forma directa con la administración de la entidad, ni adquirir valores emitidos por éstas en un monto global superior al cinco por ciento (5%) del capital pagado y reservas de capital de cada una de las entidades consolidadas.

Al 31 de diciembre de 2021, el monto de créditos relacionados en forma directa con directores y gerentes (en miles de dólares), ascienden a \$20,238.1 (\$19,219.9 en 2020) y representan el 4.25% (4.38% en 2020) del capital social pagado y las reservas de capital del Banco, dicho monto está distribuido entre 487 (497 en 2020) deudores, así:

Plazo	Transacciones	Saldos	No. Deudores
Corto	\$ 635.1	\$ 635.6	40
Mediano	452.8	300.7	10
Largo	25,613.4	19,301.8	437
Total	\$ 26,701.3	\$ 20,238.1	487

Categoría	Transacciones	Saldos	No. Deudores
A1	\$ 25,462.5	\$ 19,381.3	466
A2	1,090.1	730.0	8
B	36.1	27.6	4
C1	5.5	4.1	1
C2	16.6	16.3	2
E	90.5	78.8	6
Total	\$ 26,701.3	\$ 20,238.1	487

Al 31 de diciembre de 2021 y 2020, el banco no mantuvo créditos relacionados de forma directa, ni indirecta con la propiedad accionaria.

Al 31 de diciembre de 2021 y 2020, el banco les dio cumplimiento a las disposiciones sobre créditos relacionados antes referidas.

6. Riesgos asumidos con la sociedad controladora de finalidad exclusiva

Al 31 de diciembre de 2021 y 2020, Banco Agrícola, S. A., no posee riesgos de crédito con la sociedad controladora de Finalidad Exclusiva.

7. Créditos a subsidiarias nacionales

De conformidad con la Ley de Bancos, el límite máximo de créditos que un banco puede otorgar a sus subsidiarias constituidas en El Salvador, no debe de exceder del cincuenta por ciento (50%) del fondo patrimonial o del diez por ciento (10%) de la cartera de préstamos, el que sea menor. Al 31 de diciembre de 2021, el total de créditos otorgados a subsidiarias nacionales es de \$611.0 (\$3,613.2 en 2020), el Banco cumplió con las disposiciones sobre créditos a las subsidiarias, al conservar la siguiente relación crediticia con subsidiarias nacionales.

Créditos a subsidiarias nacionales	Requerimiento	Relación 2021	Relación 2020
Relación cartera de préstamos	10%	0.01%	0.11%
Relación fondo patrimonial	50%	0.10%	0.66%

8. Participación en subsidiarias y asociadas

Al 31 de diciembre de 2021 y 2020, las inversiones accionarias de Banco Agrícola, S. A. en subsidiarias y sociedades de inversión conjunta (inversión minoritaria) son las siguientes:

Descripción de la sociedad	Giro	Participación %	Participación (\$)
Credibac, S. A. de C. V.	Emisora tarjetas de crédito (*)	99.90%	\$ 92.6
Arrendadora Financiera, S. A.	Arrendamiento financiero	99.62%	4,923.7
Servicios Financieros, S.A. de C.V.	Servicios financieros	49.78%	1,895.8
Servicio Salvadoreño de Protección de Valores, S.A. de C.V.	Traslado y protección de valores	25.00%	3,911.5
Garantías y Servicios SGR, S. A. de C. V.	Garantías recíprocas	2.44%	202.2
ACH de El Salvador, S. A. de C. V.	Administrar y operar pagos electrónicos	25.00%	429.7

(*) Al 31 de diciembre de 2021 y 2020, la compañía además de continuar con la actividad de recuperación de cartera saneada de ejercicios anteriores, se dedica a la prestación de servicios de pasarela o plataforma electrónica de pagos.

9. Operaciones contingentes con entidades nacionales y extranjeras

Al 31 de diciembre de 2021, el saldo de las cuentas que representa compromisos contingentes (en miles de dólares), asciende a \$186,135.6 (\$139,673.8 en 2020) de los cuales el 76.7% (83.6% en 2020), corresponde a operaciones de avales y fianzas.

10. Apalancamiento

La cartera de préstamos e inversiones financieras se financian principalmente de una amplia y estable base de depósitos, los cuales representan el 87.7% (88.2% en 2020) del total de fuentes de fondeo, seguidos por los préstamos de bancos 8.7% (7.2% en 2020) y los títulos de emisión propia 3.6% (4.6% en 2020).

Fondeo	Participación 2021	Participación 2020
Depósitos	87.7%	88.2%
Préstamos	8.7%	7.2%
Títulos de Emisión Propia	3.6%	4.6%
Total	100.0%	100.0%

11. Calce de plazos y moneda

Al 31 de diciembre de 2021, la diferencia entre los activos y pasivos a más de un año plazo sobre los recursos patrimoniales del banco, fue de -1.04 veces (-1.82 en 2020).

En relación al calce de moneda al 31 de diciembre de 2021, la brecha entre activos y pasivos en moneda diferente al dólar con respecto al fondo patrimonial del banco fue de 0.003% (0.01% en 2020), muy por debajo del límite establecido del 10% del fondo patrimonial del Banco.

Al 31 de diciembre de 2021, se presenta una brecha acumulada positiva a 60 días de \$704 millones, esto principalmente por los activos que sobrepasan las obligaciones a corto plazo, presentando una disminución respecto al año anterior (diciembre 2020: \$864 millones), fundamentalmente por reducción de disponible a corto plazo.

12. Junta Directiva

Director Presidente:	Ricardo Mauricio Rosillo Rojas
Director Vicepresidente:	Maria Cristina Arrastía Uribe
Director Secretario:	Ramón Fidelio Ávila Qüehl
Primer Director Propietario:	Joaquín Alberto Palomo Deneke
Director Suplente:	Jaime Alberto Velásquez Botero
Director Suplente:	Cipriano López González
Director Suplente:	Eduardo David Freund Waidergorn
Director Suplente:	Aimeé Thalia Sentmat Puga

13. Información adicional

Presidente Ejecutivo:	Rafael Barraza Domínguez
Vicepresidente Financiero:	Alexander Pinilla Vargas
Contador General:	Máximo Arnoldo Molina Servellón
Auditor Externo y Fiscal:	PricewaterhouseCoopers Ltda. de C.V.



Eduardo David Freund Waidergorn
Director Presidente en funciones




Ramón Fidelio Ávila Qüehl
Director Secretario




Alexander Pinilla Vargas
Vicepresidente Financiero

Joaquín Alberto Palomo Deneke
Primer Director Propietario



Rafael Barraza Domínguez
Presidente Ejecutivo



Máximo Arnoldo Molina Servellón
Contador General

14. Estados financieros

