

Valores Banagrícola, S. A. de C. V.,  
 Casa de Corredores de Bolsa  
 (compañía salvadoreña, subsidiaria de Inversiones Financieras Banco Agrícola, S. A.)

Balance general

(expresado en miles de dólares de los Estados Unidos de América)

	31 de diciembre	
	2019	2018
<b>Activo</b>		
Activo corriente		
Bancos y otras instituciones financieras	\$ 455	\$ 487
Disponible restringido	2	2
Inversiones financieras	1,191	1,040
Cuentas y documentos por cobrar	13	7
Rendimientos por cobrar	12	7
Impuestos	12	11
Gastos pagados por anticipado	<u>4</u>	<u>-</u>
Total del activo corriente	1,689	1,554
Activo no corriente		
Muebles	2	1
Inversiones financieras a largo plazo	<u>22</u>	<u>22</u>
Total activo	<u>\$1,713</u>	<u>\$1,577</u>
<b>Pasivo</b>		
Pasivo corriente		
Cuentas por pagar	\$ 51	\$ 60
Impuestos por pagar propios	<u>140</u>	<u>104</u>
Total de pasivo corriente	191	164
Pasivo no corriente		
Impuesto sobre la renta diferido	<u>1</u>	<u>-</u>
Total pasivo	<u>192</u>	<u>164</u>
Patrimonio neto		
Capital		
Capital social mínimo	<u>800</u>	<u>800</u>
Reservas de capital		
Reserva legal	160	160
Reservas voluntarias	<u>222</u>	<u>222</u>
	<u>382</u>	<u>382</u>
Revaluaciones		
Revaluaciones de inversiones	<u>5</u>	<u>(6)</u>
Resultados		
Resultados del presente ejercicio	<u>334</u>	<u>237</u>
Total patrimonio	<u>1,521</u>	<u>1,413</u>
Total pasivo más patrimonio	<u>\$1,713</u>	<u>\$1,577</u>
Pasa...		

**Valores Banagrícola, S. A. de C. V.,  
Casa de Corredores de Bolsa  
(compañía salvadoreña, subsidiaria de Inversiones Financieras Banco Agrícola, S. A.)**

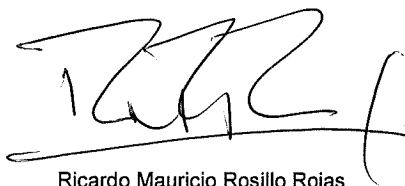
Balance general (continuación)  
(expresado en miles de dólares de los Estados Unidos de América)

Viene...

	31 de diciembre	
	2019	2018
<b>Cuentas contingentes de compromiso y control Propias</b>		
Cuentas contingentes de compromiso deudoras		
Garantías otorgadas	\$ 325	\$ 295
Cuentas de control		
Valores y bienes propios en custodia	1,050	755
Valores y bienes propios cedidos en garantía	325	295
Cuentas de control diversas	<u>13</u>	<u>13</u>
	<u>1,388</u>	<u>1,063</u>
	<u>\$1,713</u>	<u>\$1,358</u>
<b>Contingentes de compromiso y control propias</b>		
Cuentas contingentes y de compromisos acreedoras		
Responsabilidad por garantías otorgadas	\$ 325	\$ 295
Cuentas de control acreedoras		
Contracuenta valores y bienes propios en custodia	\$1,050	\$ 755
Contracuenta valores y bienes propios cedidos en garantía	325	295
Contracuenta de cuentas de control diversas	<u>13</u>	<u>13</u>
	<u>1,388</u>	<u>1,063</u>
	<u>\$1,713</u>	<u>\$1,358</u>




Jaime Alberto Velásquez Botero  
Director Presidente




Ricardo Mauricio Rosillo Rojas  
Director Vicepresidente




Ramón Fidelio Avila Qüeh  
Director/Secretario




Joaquín Alberto Palomo Déneke  
Primer Director Propietario



Rafael Barraza Domínguez  
Presidente Ejecutivo



Alexander Pinilla Vargas  
Vicepresidente Financiero



Miguel Ángel Guzmán Miranda  
Contador General

Valores Banagrícola, S. A. de C. V.,  
 Casa de Corredores de Bolsa  
 (compañía salvadoreña, subsidiaria de Inversiones Financieras Banco Agrícola, S. A.)


Estado de resultados


Años que terminaron el 31 de diciembre de 2019 y 2018

(expresado en miles de dólares de los Estados Unidos de América, excepto la información sobre determinación de utilidades por acción que está expresada en cifras enteras)

	2019	2018
<b>Ingresos</b>		
Ingresos de operación		
Ingresos por servicios bursátiles	\$ 463	\$ 324
Ingresos diversos	<u>90</u>	<u>87</u>
	<u>553</u>	<u>411</u>
<b>Gastos</b>		
Gastos de operación		
Gastos generales de administración y de personal de operaciones bursátiles	(143)	(131)
Gastos por depreciación y amortización	<u>(1)</u>	<u>(2)</u>
	<u>(144)</u>	<u>(133)</u>
Resultados de operación	409	278
Más:		
Ingresos financieros		
Ingresos por inversiones financieras	44	39
Ingresos por cuentas y documentos por cobrar	<u>15</u>	<u>7</u>
Resultados antes de intereses e impuestos	468	324
<b>Gastos financieros</b>		
Gastos de operación por inversiones propias	<u>(3)</u>	<u>(2)</u>
Utilidad después de intereses y antes de impuestos	465	322
Impuesto sobre la renta	<u>(134)</u>	<u>(101)</u>
Utilidad ordinaria después de impuestos	331	221
Ingresos extraordinarios	4	16
Egresos extraordinarios	<u>(1)</u>	<u>-</u>
Utilidad neta	334	237
Utilidad retenida al inicio del período	237	128
Dividendos decretados	<u>(237)</u>	<u>(128)</u>
Total de utilidades retenidas al final del período	<u>\$ 334</u>	<u>\$ 237</u>
<b>Determinación de la utilidades por acción</b>		
Utilidad del ejercicio antes de impuestos	<u>\$ 5.81</u>	<u>\$ 4.03</u>
Utilidad del ejercicio antes de partidas extraordinarias	<u>\$ 4.14</u>	<u>\$ 2.76</u>
Utilidad neta del ejercicio	<u>\$ 4.14</u>	<u>\$ 2.96</u>
Número promedio de acciones comunes en circulación	<u>80,000</u>	<u>80,000</u>
Valor nominal por acción	<u>\$ 10</u>	<u>\$ 10</u>

  
 Jaime Alberto Velásquez Botero  
 Director Presidente


  
 Ricardo Mauricio Rosillo Rojas  
 Director Vicepresidente

  
 Ramón Fidelio Ávila Quehi  
 Director Secretario

  
 Joaquín Alberto Palomo Déneke  
 Primer Director Propietario

  
 Alexander Pinilla Vargas  
 Vicepresidente Financiero

  
 Rafael Barraza Domínguez  
 Presidente Ejecutivo

  
 Miguel Ángel Guzmán Miranda  
 Contador General

**Valores Banagrícola, S. A. de C. V.,  
 Casa de Corredores de Bolsa  
 (compañía salvadoreña, subsidiaria de Inversiones Financieras Banco Agrícola, S. A.)**

Estado de cambios en el patrimonio  
 Años que terminaron el 31 de diciembre de 2019 y 2018  
 (expresado en miles de dólares de los Estados Unidos de América)

	Capital accionario	Reservas	Revaluaciones	Resultados acumulados	Total
<b>Saldos al 31 de diciembre de 2017</b>	\$800	\$382	\$ 3	\$128	\$1,313
Dividendos decretados	-	-	-	(128)	(128)
Revaluación de inversiones	-	-	(9)	-	(9)
Resultados del período	-	-	-	<u>237</u>	<u>237</u>
<b>Saldos al 31 de diciembre de 2018</b>	800	382	(6)	237	1,413
Dividendos decretados	-	-	-	(237)	(237)
Revaluación de inversiones	-	-	11	-	11
Resultados del período	-	-	-	<u>334</u>	<u>334</u>
<b>Saldos al 31 de diciembre de 2019</b>	<u>\$800</u>	<u>\$382</u>	<u>\$ 5</u>	<u>\$334</u>	<u>\$1,521</u>




Jaime Alberto Velásquez Botero  
 Director Presidente




Ricardo Mauricio Rosillo Rojas  
 Director Vicepresidente




Ramón Fidelio Ávila Qüehl  
 Director Secretario




Joaquín Alberto Palomo Deneke  
 Primer Director Propietario



Rafael Barraza Domínguez  
 Presidente Ejecutivo



Alexander Pinilla Vargas  
 Vicepresidente Financiero



Miguel Ángel Guzmán Miranda  
 Contador General

Valores Banagrícola, S. A. de C. V.,  
 Casa de Corredores de Bolsa  
 (compañía salvadoreña, subsidiaria de Inversiones Financieras Banco Agrícola, S. A.)

Estado de flujos de efectivo  
 (expresado en miles de dólares de los Estados Unidos de América)

	Año que terminó el	
	2019	2018
<b>Flujo de efectivo por actividades de operación</b>		
Ingresos por servicios bursátiles	\$457	\$330
Ingresos por operaciones de inversión	37	35
Ingresos por intereses y dividendos	16	11
Otros ingresos relativos a operación	94	101
Menos:		
Pagos de remuneraciones y beneficios sociales	(76)	(57)
Pagos a proveedores	(62)	(73)
Pagos de impuestos y contribuciones	(118)	(61)
Otros pagos relativos a la operación	(1)	-
Aumento de efectivo y equivalentes de efectivo proveniente de las actividades de operación	<u>347</u>	<u>286</u>
<b>Flujo de efectivo por actividades de inversión</b>		
Ingresos por venta de inversiones financieras	1,386	888
Pago por compra de inversiones financieras	(1,526)	(868)
Pago por compra de muebles	(2)	-
(Disminución) aumento en el efectivo proveniente de actividades de inversión	<u>(142)</u>	<u>20</u>
<b>Flujo de efectivo por actividades de financiamiento</b>		
Pago de dividendos	<u>(237)</u>	<u>(128)</u>
Disminución en el efectivo provenientes de actividades de financiamiento	<u>(237)</u>	<u>(128)</u>
(Disminución) aumento neto en el efectivo y equivalentes	(32)	178
Efectivo y equivalentes de efectivo al inicio del ejercicio	<u>487</u>	<u>309</u>
Efectivo y equivalentes de efectivo al final del ejercicio	<u>\$455</u>	<u>\$487</u>
<b>Conciliación del resultado neto con el efectivo proveniente de las actividades de operación</b>		
Utilidad neta del período	\$334	\$237
Ajustes al resultado de período:		
Depreciación y amortización del período	1	2
Cargos y abonos por cambio neto en el activo y pasivo:		
(Aumento) disminución en cuentas y documentos por cobrar	(6)	5
Aumento en rendimientos por cobrar	(6)	(1)
Aumento en impuestos por cobrar	(1)	(11)
Aumento en gastos pagados por anticipado	(4)	-
(Disminución) aumento en cuentas por pagar	(8)	33
Aumento en impuestos por pagar propios	<u>37</u>	<u>21</u>
Aumento en el efectivo proveniente de las actividades de operación	<u>\$347</u>	<u>\$286</u>

Jaime Alberto Velásquez Botero  
 Director Presidente

Ricardo Mauricio Rosillo Rojas  
 Director Vicepresidente

Ramón Fidelio Acosta Quiñ  
 Director Secretario

Joaquín Alberto Palomo Déneke  
 Primer Director Propietario

Alexander Pinilla Vargas  
 Vicepresidente Financiero


Rafael Barraza Domínguez  
 Presidente Ejecutivo


Miguel Ángel Guzmán Miranda  
 Contador General

**Valores Banagrícola, S. A. de C. V.,  
 Casa de Corredores de Bolsa  
 (compañía salvadoreña, subsidiaria de Inversiones Financieras Banco Agrícola, S. A.)**

Estado de operaciones bursátiles  
 (expresado en miles de dólares de los Estados Unidos de América)


	<b>31 de diciembre</b>	
	<b>2019</b>	<b>2018</b>
<b>Cuentas deudoras por efectivo y derechos por servicios de operaciones bursátiles</b>		
Bancos	\$ 1	\$ 1
Cuentas por cobrar	37,295	17,521
Valores por recibir	33,237	18,490
Valores recibidos		500
Valores recibidos para custodia y cobro	<u>634,105</u>	<u>619,140</u>
Total de cuentas deudoras por servicios bursátiles	<u>\$704,638</u>	<u>\$655,652</u>
<b>Obligaciones por fondos recibidos de clientes por operaciones bursátiles</b>		
Cuentas por pagar	\$ 37,296	\$ 17,522
Valores por entregar	33,237	18,990
Control de valores recibidos para custodia	<u>634,105</u>	<u>619,140</u>
Total de cuentas acreedoras por servicios bursátiles	<u>\$704,638</u>	<u>\$655,652</u>


  
 Jaime Alberto Velásquez Botero  
 Director Presidente


  
 Ricardo Mauricio Rosillo Rojas  
 Director Vicepresidente

  
 Ramón Fidelio Avila Qüehl  
 Director Secretario

Joaquín Alberto Palomo Déneke  
 Primer Director Propietario

  
 Alexander Pinilla Vargas  
 Vicepresidente Financiero

  
 Rafael Barraza Domínguez  
 Presidente Ejecutivo

  
 Miguel Ángel Guzmán Miranda  
 Contador General