

Informe Financiero Trimestral y Estados Financieros Consolidados Al 30 de junio de 2020

Informe Financiero Trimestral – Junio 2020

Índice

1. Antecedentes	1
2. Situación de liquidez	2
3. Solvencia patrimonial.....	3
4. Calidad de los activos	4
5. Créditos relacionados.....	5
6. Riesgos asumidos con la sociedad controladora de finalidad exclusiva	6
7. Créditos a subsidiarias nacionales.....	6
8. Participación en subsidiarias y asociadas.....	6
9. Operaciones contingentes con entidades nacionales y extranjeras.....	7
10. Apalancamiento	7
11. Calce de plazos y moneda	7
12. Junta Directiva.....	8
13. Información adicional.....	8
14. Estados financieros	9

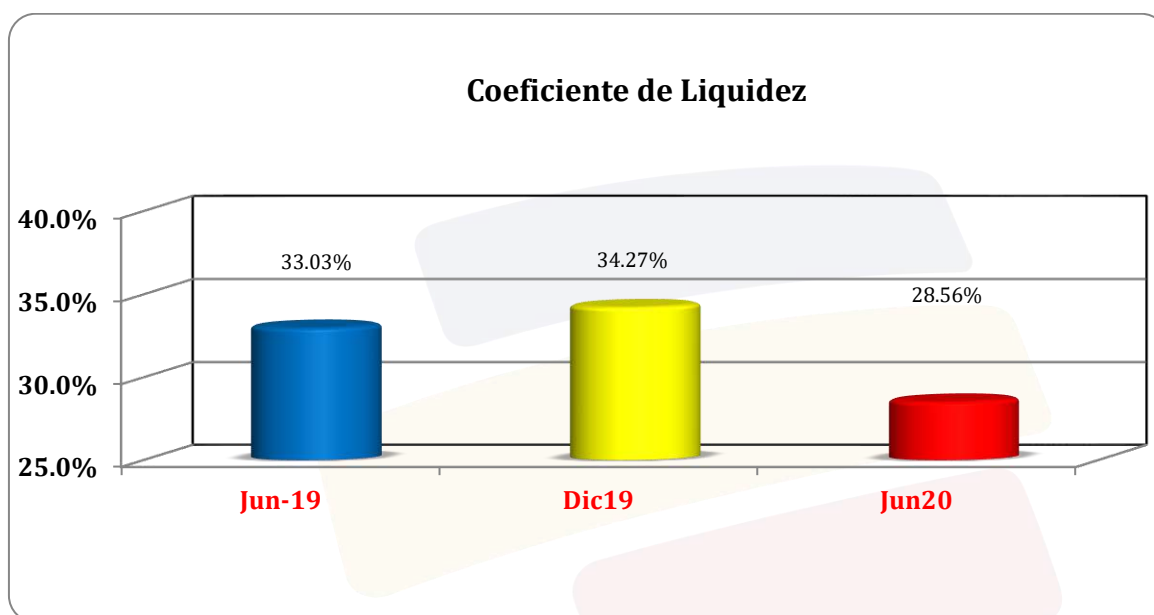
1. Antecedentes

Banco Agrícola, S. A., es una sociedad salvadoreña de naturaleza anónima de capital fijo, constituido en enero de 1955, y que tiene por objeto principal dedicarse a todos los negocios bancarios y financieros permitidos por las leyes de la República de El Salvador. El Banco forma parte del conglomerado financiero cuya sociedad controladora de finalidad exclusiva es Inversiones Financieras Banco Agrícola, S. A.

Banco Agrícola, S. A. consolida sus estados financieros con aquellas compañías en las que es titular de más del cincuenta por ciento de las acciones comunes. Estas sociedades son a las que se refieren los artículos 23, 24, 118 y 145 de la Ley de Bancos, denominándolas subsidiarias. Todas las cuentas y transacciones importantes entre compañías son eliminadas en la preparación de los estados financieros consolidados.

2. Situación de liquidez

El coeficiente de liquidez representa la capacidad que tienen las entidades para responder ante las obligaciones de corto plazo. Al 30 de junio de 2020, el Banco Agrícola, S.A. presenta un coeficiente de liquidez del 28.56% (33.03% al 30 de junio de 2019), el cual es muy superior al parámetro mínimo establecido por la Superintendencia del Sistema Financiero, definido en 17%*.



Al 30 de junio de 2020 y 2019, el Banco Agrícola, S. A. ha cumplido en todo momento con el requerimiento de la reserva de liquidez que el regulador exige como cobertura de los depósitos del público.

*Con fecha 24 de marzo de 2020, el Consejo Directivo del Banco Central de Reserva de El Salvador, en sesión No. CD-12/2020, acordó eliminar a partir del 26 de marzo la disposición que establece que las entidades financieras deben cumplir en todo momento con el Coeficiente de Liquidez Neta mínimo del 17%.

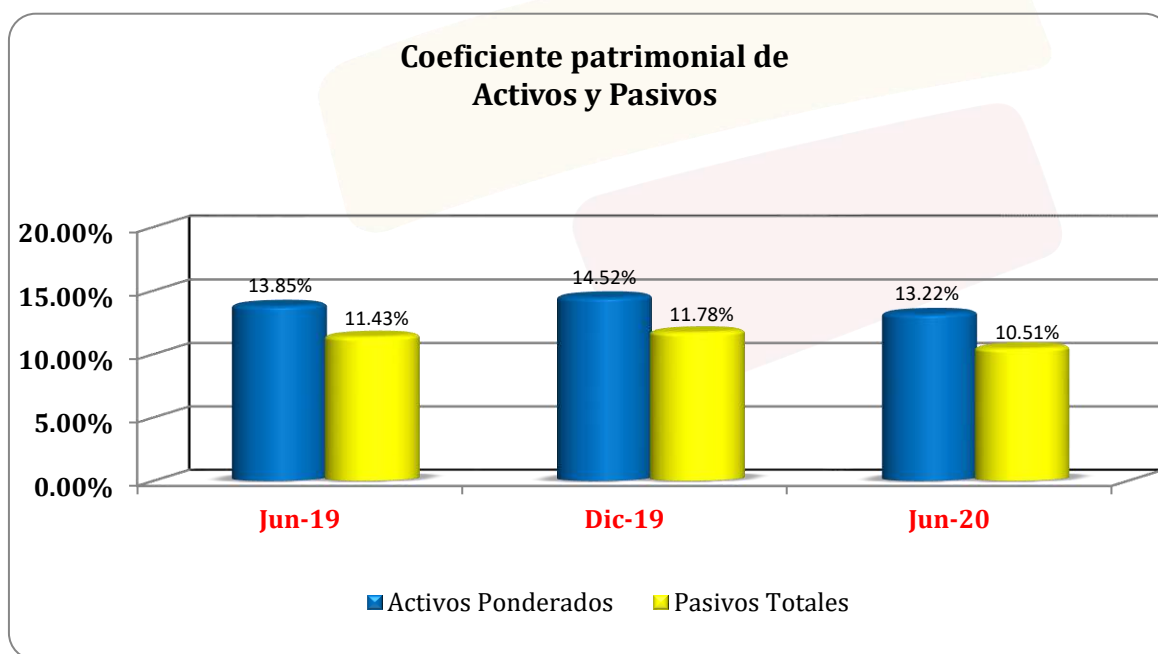
3. Solvencia patrimonial

Con el objeto de mantener constantemente su solvencia, el Banco Agrícola, S. A. conserva un adecuado respaldo patrimonial, con lo cual garantiza poder asumir riesgos normales de la actividad bancaria, sin afectar a sus depositantes y usuarios.

Por requerimiento legal los bancos deben presentar en todo momento las siguientes relaciones de solvencia patrimonial:

- a) El 12% o más entre su fondo patrimonial y la suma de sus activos ponderados.
- b) El 7% o más entre el fondo patrimonial y sus pasivos.

Al 30 de junio de 2020, el Banco Agrícola, S. A. presenta indicadores del 13.22% y 10.51% (13.85% y 11.43% en 2019), de la relación fondo patrimonial entre activos ponderados y pasivos totales respectivamente; ambos indicadores exceden el límite requerido por la Ley, lo que representa el respaldo patrimonial del Banco respecto a sus activos y pasivos.

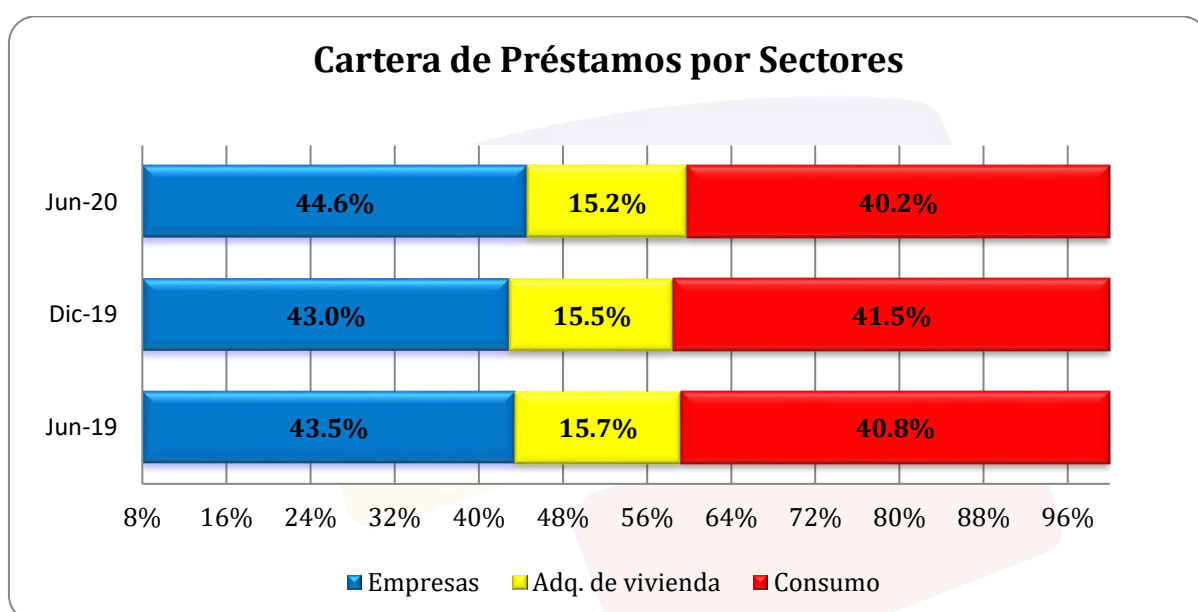


La Ley de Bancos establece que el fondo patrimonial no deberá de ser inferior al monto del capital social pagado, al 30 de junio de 2020, el Banco Agrícola, S. A. presenta una relación del 169.52% (164.58% en 2019), el cual es superior al límite mínimo requerido que es de un 100%.

4. Calidad de los activos

Al 30 de junio de 2020, el Banco Agrícola, S. A. presenta una sanidad de sus activos de riesgos; es decir la calidad de la cartera de préstamos es adecuada, los préstamos vencidos mayores a 90 días, representan el 1.4% (1.4% en 2019) respecto a los préstamos totales, la cobertura de reservas sobre el total de cartera vencida asciende al 219.8% (204.8% en 2019).

La cartera de préstamos del Banco se encuentra diversificada en los sectores de la economía, según se detalla a continuación:



5. Créditos relacionados

La Ley de Bancos, prohíbe que los Bancos, así como sus subsidiarias, otorguen préstamos, créditos, garantías y avales a personas naturales o jurídicas relacionadas directa o indirectamente con la propiedad o en forma directa con la administración de la entidad, ni adquirir valores emitidos por éstas en un monto global superior al cinco por ciento (5%) del capital pagado y reservas de capital de cada una de las entidades consolidadas.

Al 30 de junio de 2020, el monto de créditos relacionados en forma directa con directores y gerentes (en miles de dólares), ascienden a \$18,360.8 (\$17,423.8 en 2019) y representan el 4.18% (4.09% en 2019) del capital social pagado y las reservas de capital del Banco, dicho monto está distribuido entre 511 (527 en 2019) deudores, así:

Plazo	Transacciones	Saldos	No. Deudores
Corto	\$ 283.6	\$ 235.1	33
Mediano	634.0	444.5	10
Largo	23,733.6	17,681.2	468
Total	\$ 24,651.2	\$ 18,360.8	511

Categoría	Transacciones	Saldos	No. Deudores
A1	\$ 24,281.5	\$ 18,162.7	495
A2	264.0	99.5	5
B	7.3	6.1	5
C1	28.0	23.8	2
C2	56.6	55.7	2
D1	1.3	1.3	1
E	12.5	11.7	1
Total	\$ 24,651.2	\$ 18,360.8	511

Al 30 de junio de 2020 y 2019, el banco no mantuvo créditos relacionados de forma directa, ni indirecta con la propiedad accionaria.

Al 30 de junio de 2020 y 2019, el banco le dio cumplimiento a las disposiciones sobre créditos relacionados antes referidas.

6. Riesgos asumidos con la sociedad controladora de finalidad exclusiva

Al 30 de junio de 2020 y 2019, el Banco Agrícola, S. A., no posee riesgos de crédito con la sociedad controladora de Finalidad Exclusiva.

7. Créditos a subsidiarias nacionales

De conformidad con la Ley de Bancos, el límite máximo de créditos que un banco puede otorgar a sus subsidiarias constituidas en El Salvador, no debe de exceder del cincuenta por ciento (50%) del fondo patrimonial o del diez por ciento (10%) de la cartera de préstamos, el que sea menor. Al 30 de junio de 2020 y 2019, el Banco cumplió con las disposiciones sobre créditos a las subsidiarias, al conservar la siguiente relación crediticia con subsidiarias nacionales.

Créditos a subsidiarias nacionales	Requerimiento	Relación 2020	Relación 2019
Relación cartera de préstamos	10%	0.11%	0.10%
Relación fondo patrimonial	50%	0.77%	0.71%

8. Participación en subsidiarias y asociadas

Al 30 de junio de 2020 y 2019, las inversiones accionarias del Banco Agrícola, S. A. en subsidiarias y sociedades de inversión conjunta (inversión minoritaria) son las siguientes:

Descripción de la sociedad	Giro	Participación
Credibac, S.A. de C.V.	Emisora tarjetas de crédito (*)	99.90%
Arrendadora Financiera, S.A.	Arrendamiento financiero	99.62%
Servicios Financieros, S.A. de C.V.	Servicios financieros (**)	49.78%
Servicio Salvadoreño de Protección de Valores, S.A. de C.V.	Traslado y protección de valores	25.00%
Garantías y Servicios SGR, S.A. de C.V.	Garantías recíprocas	2.44%
ACH de El Salvador, S.A. de C.V.	Administrar y operar pagos electrónicos	25.00%

(*) Actualmente la actividad principal de la Compañía es la recuperación de cartera saneada en periodos anteriores.

(**) Efectivo 3 de febrero de 2020 la compañía Serfinsa, S.A. de C.V., mediante acuerdo de Junta General de Accionistas decretó el incremento de capital social por valor total de \$1,260.0, sobre el cual el Banco aportó \$670.0, pasando el porcentaje de participación de 47.8% a 49.8%, el incremento en la participación se originó principalmente por la renuncia del derecho de aportación de uno de sus accionistas.

9. Operaciones contingentes con entidades nacionales y extranjeras

Al 30 de junio de 2020, el saldo de las cuentas que representa compromisos contingentes (en miles de dólares), asciende a \$137,898.4 (\$167,376.3 en 2019) de los cuales el 81.1% (74.7% en 2019), corresponde a operaciones de avales y fianzas.

10. Apalancamiento

La cartera de préstamos e inversiones financieras se financian principalmente de una amplia y estable base de depósitos, los cuales representan el 85.5% (83.1% en 2019) del total de fuentes de fondeo, seguidos por los préstamos de bancos 9.8% (10.7% en 2019) y los títulos de emisión propia 4.7% (6.2% en 2019).

Fondeo	Participación 2020	Participación 2019
Depósitos	85.5%	83.1%
Préstamos	9.8%	10.7%
Títulos de emisión propia	4.7%	6.2%
Total	100.0%	100.0%

11. Calce de plazos y moneda

Al 30 de junio de 2020, la diferencia entre los activos y pasivos a más de un año plazo sobre los recursos patrimoniales del banco, fue de 0.02 veces (-0.87 en 2019).

En relación al calce de moneda al 30 de junio de 2020, la brecha entre activos y pasivos en moneda diferente al dólar con respecto al fondo patrimonial del banco fue de 0.01% (0.0009% en 2019), muy por debajo del límite establecido del 10% del fondo patrimonial del Banco.

12. Junta Directiva

Director Presidente:	Ricardo Mauricio Rosillo Rojas
Director Vicepresidente:	Maria Cristina Arrastía Uribe
Director Secretario:	Ramón Fidelio Ávila Qüehl
Primer Director Propietario:	Joaquín Alberto Palomo Déneke
Director Suplente:	Jaime Alberto Velásquez Botero
Director Suplente:	Cipriano López González
Director Suplente:	Eduardo David Freund Waidergorn
Director Suplente:	Aimeé Thalia Sentmat Puga

13. Información adicional

Presidente Ejecutivo:	Rafael Barraza Domínguez
Vicepresidente Financiero:	Alexander Pinilla Vargas
Contador General:	Máximo Arnoldo Molina Servellón
Auditor Externo y Fiscal:	PricewaterhouseCoopers Ltda. de C.V.

Firmado por

Eduardo David Freund Waidergorn	-	Director Presidente en funciones
Ramón Fidelio Ávila Qüehl	-	Director Secretario
Joaquín Alberto Palomo Déneke	-	Primer Director Propietario
Rafael Barraza Domínguez	-	Presidente Ejecutivo
Alexander Pinilla Vargas	-	Vicepresidente Financiero
Máximo Arnoldo Molina Servellón	-	Contador General

14. Estados financieros



Banco Agrícola, S. A. y subsidiarias

Informe sobre revisión de información financiera
intermedia y Estados Financieros consolidados
intermedios (No auditados)
30 de junio de 2020

Banco Agrícola, S. A. y subsidiarias

Contenido

Al 30 de junio de 2020 (no auditados)

	Páginas
Informe de revisión de información financiera intermedia	1
Estados financieros consolidados intermedios (no auditados)	
Balance general consolidado intermedio	2
Estado consolidado de resultados intermedio	3
Notas a los estados financieros consolidados intermedios	4 - 29



Informe de revisión de información financiera intermedia

A la Junta Directiva y
a los Accionistas
de Banco Agrícola, S. A.

Introducción

Hemos revisado el balance general consolidado intermedio adjunto de Banco Agrícola, S. A. y subsidiarias al 30 de junio de 2020 y el estado consolidado de resultados intermedio, por el período de seis meses terminados en esa fecha, y un resumen de las principales políticas contables y otras notas aclaratorias. La administración del Banco es responsable por la preparación y presentación de esta información financiera intermedia de conformidad con las Normas Contables para Bancos vigentes en El Salvador, tal como se describe en Nota 2 a los estados financieros intermedios. Nuestra responsabilidad es expresar una conclusión sobre esta información financiera intermedia con base en nuestra revisión.

Alcance de la revisión

Efectuamos nuestra revisión de acuerdo con la Norma Internacional de Revisión 2410 - "Revisión de información financiera intermedia efectuada por el auditor independiente de la entidad". Una revisión de información financiera intermedia consiste en indagaciones, principalmente con personas responsables por los asuntos financieros y de contabilidad, aplicando procedimientos de revisión analíticos y otros procedimientos de revisión. Una revisión tiene un alcance sustancialmente menor que una auditoría realizada de acuerdo con las normas internacionales de auditoría y, consecuentemente, no nos permite obtener seguridad de que podríamos conocer todos los asuntos significativos que pudieran ser identificados en una auditoría. Consecuentemente, no expresamos una opinión de auditoría.


Conclusión

Basados en nuestra revisión, ningún asunto llegó a nuestra atención que nos lleve a creer que la información financiera intermedia adjunta no está preparada, en todos los aspectos importantes, de conformidad con las Normas Contables para Bancos vigentes en El Salvador, según se describe en la Nota 2 a los estados financieros consolidados intermedios.

Asunto de énfasis

Hacemos referencia a la Nota 2, en la cual se describe que los estados financieros consolidados intermedios y las notas respectivas de Banco Agrícola, S. A. y subsidiarias son elaborados de conformidad con las Normas Contables para Bancos vigentes en El Salvador, las cuales establecen el contenido mínimo y los procedimientos para la elaboración de los estados financieros (NCB-017), así como el contenido para la publicación de los estados financieros y las notas respectivas (NCB-018). Nuestra conclusión no ha sido calificada con relación a este asunto.

PricewaterhouseCoopers, Ltda. de C. V.
Registro N° 214



Wilfredo Peralta
Socio

23 de julio de 2020



Banco Agrícola, S. A. y subsidiarias

Balance general consolidado intermedio (no auditado)

Al 30 de junio de 2020 y 2019

(expresado en miles de dólares de los Estados Unidos de América, con un decimal – Nota 2)

	Notas	2020	2019
Activo			
Activos de intermediación:			
Caja y bancos		\$ 983,486.7	\$ 973,050.9
Reportos y otras operaciones bursátiles	3	2,308.9	15,248.7
Inversiones financieras, netas de provisión	4	570,256.4	261,124.2
Cartera de préstamos, neta de reservas de saneamiento	5 y 6	<u>3,465,080.3</u>	<u>3,256,864.0</u>
		<u>5,021,132.3</u>	<u>4,506,287.8</u>
Otros activos:			
Bienes recibidos en pago, neto de provisión por pérdida	7	3,976.8	6,088.7
Inversiones accionarias	8	5,761.7	4,925.1
Diversos, neto de reservas de saneamiento		<u>66,941.6</u>	<u>39,300.5</u>
		<u>76,680.1</u>	<u>50,314.3</u>
Activo fijo:			
Bienes inmuebles, muebles y otros, neto de depreciación		<u>92,723.1</u>	<u>94,889.8</u>
Total activo		<u>\$5,190,535.5</u>	<u>\$4,651,491.9</u>
Pasivo y patrimonio			
Pasivos de intermediación:			
Depósitos de clientes	9	\$3,878,389.5	\$3,327,586.2
Préstamos de Banco de Desarrollo de El Salvador	6 y 10	12,390.9	17,091.7
Préstamos de otros bancos	11	431,661.4	109,910.4
Financiamiento estructurado	12	-	300,731.3
Títulos de emisión propia	6 y 14	212,086.8	249,170.0
Diversos		<u>12,683.9</u>	<u>19,938.2</u>
		<u>4,547,212.5</u>	<u>4,024,427.8</u>
Otros pasivos:			
Cuentas por pagar		79,638.4	62,745.4
Provisiones		19,271.0	21,420.9
Diversos		<u>26,721.4</u>	<u>21,466.0</u>
		<u>125,630.8</u>	<u>105,632.3</u>
Total pasivo		<u>4,672,843.3</u>	<u>4,130,060.1</u>
Interés minoritario en subsidiarias		<u>17.2</u>	<u>16.0</u>
Patrimonio:			
Capital social pagado		297,500.0	297,500.0
Reserva de capital, resultados acumulados y patrimonio no ganado		<u>220,175.0</u>	<u>223,915.8</u>
Total patrimonio		<u>517,675.0</u>	<u>521,415.8</u>
Total pasivo y patrimonio		<u>\$5,190,535.5</u>	<u>\$4,651,491.9</u>

Las notas que se acompañan son parte integral de estos estados financieros consolidados intermedios.

Banco Agrícola, S. A. y subsidiarias

Estado consolidado de resultados intermedio (no auditado)

Por el período de seis meses que terminó el 30 de junio de 2020 y 2019

(expresado en miles de dólares de los Estados Unidos de América, con un decimal – Nota 2)

	Notas	2020	2019
Ingresos de operación:			
Intereses de préstamos		\$151,849.8	\$146,252.6
Comisiones y otros ingresos de préstamos		12,903.3	15,778.9
Intereses y otros ingresos de inversiones		9,435.7	5,383.3
Utilidad en venta de títulos valores		293.1	142.8
Reportos y operaciones bursátiles		101.1	162.9
Intereses sobre depósitos		5,393.6	10,387.9
Operaciones en moneda extranjera		680.7	586.4
Otros servicios y contingencias		<u>27,022.2</u>	<u>30,682.6</u>
		<u>207,679.5</u>	<u>209,377.4</u>
Menos - costos de operación:			
Intereses y otros costos de depósitos		(25,246.0)	(21,622.2)
Intereses sobre préstamos		(13,307.2)	(14,713.3)
Intereses sobre emisión de obligaciones		(6,086.7)	(7,021.8)
Pérdida por venta de títulos valores		(107.1)	(139.3)
Operaciones en moneda extranjera		(19.2)	(62.3)
Otros servicios y contingencias		<u>(14,368.9)</u>	<u>(13,926.9)</u>
		<u>(59,135.1)</u>	<u>(57,485.8)</u>
Reservas de saneamiento	4 y 5	<u>(43,322.3)</u>	<u>(23,143.0)</u>
		<u>(102,457.4)</u>	<u>(80,628.8)</u>
Utilidad antes de gastos		<u>105,222.1</u>	<u>128,748.6</u>
Gastos de operación:	19		
De funcionarios y empleados		(33,185.2)	(37,362.1)
Generales		(25,986.7)	(25,636.5)
Depreciaciones y amortizaciones		<u>(6,434.0)</u>	<u>(5,302.7)</u>
		<u>(65,605.9)</u>	<u>(68,301.3)</u>
Utilidad de operación		39,616.2	60,447.3
Dividendos		18.4	37.3
Otros ingresos y gastos, neto		<u>5,119.7</u>	<u>10,287.5</u>
Utilidad antes de impuestos		44,754.3	70,772.1
Impuesto sobre la renta	20	(10,217.1)	(18,198.3)
Contribuciones especiales por ley		<u>(2,076.1)</u>	<u>(2,307.0)</u>
Utilidad antes del interés minoritario		32,461.1	50,266.8
Participación del interés minoritario en subsidiarias		<u>(0.7)</u>	<u>(0.5)</u>
Utilidad neta		<u>\$ 32,460.4</u>	<u>\$ 50,266.3</u>

Las notas que se acompañan son parte integral de estos estados financieros consolidados intermedios.

Banco Agrícola, S. A. y subsidiarias

Notas a los estados financieros consolidados intermedios (no auditadas)

(expresado en miles de dólares de los Estados Unidos de América, con un decimal – Nota 2, excepto el monto por acción)

1. Operaciones

Banco Agrícola, S. A. es una sociedad salvadoreña de naturaleza anónima de capital fijo, que tiene por objeto principal dedicarse a todos los negocios bancarios y financieros permitidos por las leyes de la República de El Salvador. El Banco forma parte del conglomerado financiero, cuya sociedad controladora de finalidad exclusiva es Inversiones Financieras Banco Agrícola, S. A., y la última controladora del Banco es Bancolombia, S. A., compañía domiciliada en la República de Colombia.

Los estados financieros se expresan en miles de dólares de los Estados Unidos de América.

2. Principales políticas contables

Los estados financieros consolidados intermedios adjuntos han sido preparados de acuerdo con las Normas Contables para bancos vigente, de conformidad a lo establecido en la Ley de Supervisión y Regulación del Sistema Financiero. A partir de la publicación de esta Ley la supervisión de los integrantes del sistema financiero es responsabilidad de la nueva Superintendencia del Sistema Financiero, creada con base en esta Ley, y la aprobación de las normas contables le corresponde al Banco Central de Reserva.

2.1. Normas técnicas y principios de contabilidad -

Los presentes Estados Financieros intermedios han sido preparados por el Banco con base a las normas contables emitidas por la Superintendencia del Sistema Financiero de El Salvador, las cuales prevalecen cuando existe conflicto con las Normas Internacionales de Información Financiera (NIIF) (Nota 35). Los Bancos utilizarán las NIIF en su opción más conservadora cuando la Superintendencia no se haya manifestado por algunas de las opciones permitidas; en el caso que la transacción u operación contable no se encuentre regulada deberá contabilizarse utilizando el marco conceptual de las referidas normas.

Los requerimientos de presentación de estados financieros y notas, así como el contenido divulgativo del mismo, está establecido por la NCB-017 Normas para la Elaboración de Estados Financieros de Bancos. Banco Agrícola, S. A. y subsidiarias publica sus estados financieros con base a la NCB-018 Normas para la Publicación de Estados Financieros de los Bancos. A continuación, se presenta un resumen de las principales políticas contables:

2.2. Consolidación de estados financieros -

Banco Agrícola, S. A. consolida sus estados financieros con aquellas compañías en las que es titular de más del cincuenta por ciento de las acciones comunes. Estas sociedades son a las que se refieren los artículos 23, 24, 118 y 145 de la Ley de Bancos, denominándolas subsidiarias. Todas las cuentas y transacciones importantes entre compañías han sido eliminadas en la preparación de los estados financieros consolidados intermedios. Las subsidiarias del Banco se detallan en la siguiente página:

Banco Agrícola, S. A. y subsidiarias

Notas a los estados financieros consolidados intermedios (no auditadas)

(expresado en miles de dólares de los Estados Unidos de América, con un decimal – Nota 2, excepto el monto por acción)

<u>Descripción de la sociedad</u>	<u>Giro del negocio</u>	<u>Porcentaje de participación del Banco</u>	<u>Inversión inicial</u>	<u>Inversión según libros</u>	<u>(No auditado) Resultado del periodo</u>
2020					
Arrendadora Financiera, S. A.	Arrendamiento financiero	99.62%	\$7,851.4	\$4,331.7	\$179.2
Credibac, S. A. de C. V.	Emisora de tarjetas de crédito (*)	99.90%	<u>0.1</u>	<u>73.2</u>	<u>8.5</u>
			<u>\$7,851.5</u>	<u>\$4,404.9</u>	<u>\$187.7</u>
2019					
Arrendadora Financiera, S. A.	Arrendamiento financiero	99.62%	\$7,851.4	\$4,062.2	\$137.2
Credibac, S. A. de C. V.	Emisora de tarjetas de crédito (*)	99.90%	<u>0.1</u>	<u>13.8</u>	<u>28.2</u>
			<u>\$7,851.5</u>	<u>\$4,076.0</u>	<u>\$165.4</u>

(*) Actualmente la actividad principal de la Compañía es la recuperación de cartera saneada en períodos anteriores.

2.3. Políticas obligatorias –

Las políticas contables de obligatorio cumplimiento tratan sobre los temas siguientes:

- a) Inversiones financieras
- b) Activo fijo
- c) Indemnizaciones y retiro voluntario
- d) Reservas de saneamiento de activos de riesgo
- e) Préstamos e intereses vencidos
- f) Inversiones accionarias
- g) Activos extraordinarios
- h) Transacciones en moneda extranjera
- i) Intereses por pagar
- j) Reconocimiento de ingresos
- k) Reconocimiento de pérdidas en préstamos y cuentas por cobrar
- l) Cargos por riesgos generales de la banca
- m) Reserva riesgo país
- n) Instrumentos financieros derivados
- o) Beneficios a empleados
- p) Comisiones cobradas y pagadas
- q) Cargos por membresía, por garantía y protección contra fraude
- r) Programa de lealtad
- s) Intercambio sobre operaciones de tarjeta de crédito
- t) Pasivos por financiamiento recibido
- u) Impuesto sobre la renta corriente y diferido

Las políticas sobre los temas antes relacionados se publican por el Banco Central de Reserva en su página oficial, en los boletines y otros medios de divulgación. Las políticas contables son consistentes con las de los últimos estados financieros anuales para el año finalizado el 31 de diciembre de 2019.

Banco Agrícola, S. A. y subsidiarias

Notas a los estados financieros consolidados intermedios (no auditadas)

(expresado en miles de dólares de los Estados Unidos de América, con un decimal – Nota 2, excepto el monto por acción)

2.4. Unidad monetaria

La Ley de Integración Monetaria aprobada con fecha 30 de noviembre de 2000, establece que a partir del 1 de enero de 2001 el dólar de los Estados Unidos de América es la moneda de curso legal y que todas las transacciones que se realicen en el sistema financiero se expresarán en dólares. Los libros del Banco se llevan en dólares de los Estados Unidos de América representados por el símbolo “\$” en los estados financieros adjuntos.

2.5. Uso de estimaciones contables en la preparación de los estados financieros -

La preparación de los estados financieros requiere que la gerencia del Banco realice ciertas estimaciones y supuestos que afectan los saldos de los activos y pasivos, la exposición de los pasivos contingentes a la fecha de los estados financieros, así como los ingresos y gastos por los períodos informados. Los activos y pasivos son reconocidos en los estados financieros cuando es probable que futuros beneficios económicos fluyan hacia o desde la entidad y que las diferentes partidas tengan un costo o valor que puede ser confiablemente medido. Si en el futuro estas estimaciones y supuestos, que se basan en el mejor criterio de la gerencia a la fecha de los estados financieros, se modificaran con respecto a las actuales circunstancias, los estimados y supuestos originales serán adecuadamente modificados en el año en que se produzcan tales cambios.

3. Reportos y operaciones bursátiles

Al 30 de junio de 2020 y 2019, el Banco mantiene reportos y otros derechos bursátiles negociados a nivel local o internacional y que representan títulos valores transados con intermediación de la Bolsa de Valores de El Salvador o Bolsa Internacional.

Bolsa de Valores	2020	2019
El Salvador	\$2,308.9	\$10,229.9
Internacional	-	5,018.8
	<u>\$2,308.9</u>	<u>\$15,248.7</u>

4. Inversiones financieras y sus provisiones

Al 30 de junio de 2020 y 2019, el Banco registra inversiones financieras por \$570.256.4 y \$261,124.2, respectivamente.

El movimiento de las provisiones en el período reportado es el siguiente:

Saldo al 31 de diciembre de 2018	\$ 110.0
Menos: Liberación de provisión	<u>(110.0)</u>
Saldo al 30 de junio de 2019	<u>-</u>
Saldo al 31 de diciembre de 2019	\$ 12.4
Menos: Liberación de provisión	<u>-</u>
Saldo al 30 de junio de 2020	<u>\$ 12.4</u>

Banco Agrícola, S. A. y subsidiarias

Notas a los estados financieros consolidados intermedios (no auditadas)

(expresado en miles de dólares de los Estados Unidos de América, con un decimal – Nota 2, excepto el monto por acción)

Al 30 de junio de 2020, el Banco constituyó una provisión para valuación de inversiones por \$12.4 sobre una inversión en títulos valores de \$622.0. La tasa de cobertura del valor evaluado es de 2.0%.

Al 30 de junio de 2019, el Banco no constituyó provisión para valuación de inversiones.

La tasa de cobertura es el cociente expresado en porcentaje, que resulta de dividir el monto de las provisiones entre el monto del activo evaluado.

Al 30 de junio de 2020 y 2019, el Banco no tiene títulos valores que garanticen préstamos recibidos de bancos corresponsales.

Al 30 de junio de 2020 y 2019, el Banco no tenía inversiones restringidas.

La tasa de rendimiento promedio de las inversiones financieras es de 4.34% en 2020 (4.15% en 2019), en el contexto de los estados financieros consolidados intermedios tomados en conjunto. La tasa de rendimiento promedio es el porcentaje que resulta de dividir los ingresos (incluyendo intereses y comisiones) de la cartera de inversiones entre el saldo promedio de la cartera bruta de inversiones por el período reportado.

5. Préstamos, contingencias y sus provisiones

Al 30 de junio de 2020 y 2019, el Banco mantiene los siguientes saldos de la cartera de activos de riesgo crediticios:

	2020		2019	
	Préstamos	Contingencias	Préstamos	Contingencias
Cartera bruta	\$3,570,316.3	\$137,898.4	\$3,353,149.2	\$167,376.3
Menos: Reservas	<u>(105,236.0)</u>	<u>(15,636.8)</u>	<u>(96,285.2)</u>	<u>(15,052.8)</u>
Cartera de riesgos neta	<u>\$3,465,080.3</u>	<u>\$122,261.6</u>	<u>\$3,256,864.0</u>	<u>\$152,323.5</u>

Al 30 de junio de 2020 y 2019, el Banco mantiene reservas de saneamiento para cubrir eventuales pérdidas por un total de \$120,872.8 y \$111,338.0.

Banco Agrícola, S. A. y subsidiarias

Notas a los estados financieros consolidados intermedios (no auditadas)

(expresado en miles de dólares de los Estados Unidos de América, con un decimal – Nota 2, excepto el monto por acción)

El movimiento registrado durante el período en las cuentas de reservas de saneamiento se resume a continuación:

	Préstamos e intereses	Contingencias	Total
Saldos al 31 de diciembre de 2018	\$100,574.3	\$14,820.5	\$115,394.8
Más: Constitución de reservas	22,661.0	232.9	22,893.9
Menos: Liberación de reservas	(1,377.8)	(0.6)	(1,378.4)
Liquidación de préstamos e intereses	<u>(25,572.3)</u>	<u>-</u>	<u>(25,572.3)</u>
Saldos al 30 de junio de 2019	<u>\$ 96,285.2</u>	<u>\$15,052.8</u>	<u>\$111,338.0</u>
Saldos al 31 de diciembre de 2019	\$ 87,391.7	\$15,271.0	\$102,662.7
Más: Constitución de reservas	42,540.0	372.5	42,912.5
Menos: Liberación de reservas	(284.0)	(6.7)	(290.7)
Liquidación de préstamos e intereses	<u>(24,411.7)</u>	<u>-</u>	<u>(24,411.7)</u>
Saldos al 30 de junio de 2020	<u>\$105,236.0</u>	<u>\$15,636.8</u>	<u>\$120,872.8</u>

Las reservas de saneamiento por contingencias se presentan en el rubro de otros pasivos diversos.

Al 30 de junio de 2020, el Banco liberó reservas de saneamiento de \$290.7 (\$1,378.4 en 2019). Este monto se presenta bajo el rubro de “otros ingresos y gastos, neto” del estado consolidado de resultados intermedio.

Al 30 de junio de 2020 y 2019, el Banco mantiene reservas voluntarias de \$43,982.6 y \$24,328.3, respectivamente, a las requeridas por los instructivos de la Superintendencia del Sistema Financiero.

Tasa de cobertura 3.3% (3.2% en 2019). Las tasas de cobertura determinadas por cada tipo de reservas es el cociente expresado en porcentaje que resulta de dividir el monto de las provisiones entre el monto del activo.

La tasa de rendimiento promedio de la cartera de préstamos es de 9.24% en 2020 y 9.82% en 2019. La tasa de rendimiento promedio es el porcentaje que resulta de dividir los ingresos de la cartera de préstamos (incluidos los intereses y comisiones) entre el saldo promedio de la cartera bruta de préstamos por el período reportado.

Los préstamos con tasa de interés ajustable representan el 98.9% (98.8% en 2019) de la cartera de préstamos y los préstamos con tasa de interés fija el 1.1% (1.2% en 2019).

Los intereses devengados por la cartera de préstamos y no reconocidos como resultados en el período reportado ascienden a \$1,921.2 (\$1,647.0 en 2019).

Al 30 de junio de 2020, el Banco recuperó préstamos e intereses por cobrar liquidados como incobrables en períodos anteriores, por un total de \$3,679.9 (\$8,359.7 en 2019). Este monto se presenta bajo el rubro de “otros ingresos y gastos, neto” del estado consolidado de resultados intermedio.

Banco Agrícola, S. A. y subsidiarias

Notas a los estados financieros consolidados intermedios (no auditadas)

(expresado en miles de dólares de los Estados Unidos de América, con un decimal – Nota 2, excepto el monto por acción)

Al 30 de junio de 2020 y 2019, ciertos préstamos por cobrar por \$289,309.7 (\$295,621.4 en el 2019) garantizan créditos obtenidos del Banco de Desarrollo de El Salvador y las emisiones de certificados de inversión (Notas 6, 10 y 14).

6. Cartera pignorada

El Banco ha obtenido recursos con garantía de la cartera de préstamos como se describe a continuación:

- a. Préstamo recibido del Banco de Desarrollo de El Salvador por \$13,696.8 (\$20,000.0 en 2019), el cual está garantizado con créditos categoría “A” y “B” por un monto de \$12,349.3 (\$17,031.6 en 2019); al 30 de junio de 2020 el saldo del préstamo más intereses es de \$12,390.9 (\$17,091.7 en 2019).
- b. Emisión de certificados de inversión CIBAC\$15, colocados a través de la Bolsa de Valores de El Salvador, por \$20,000.0 (\$20,000.0 en 2019), e intereses acumulados de \$21.0 (\$21.1 en 2019), la cual está garantizada con créditos hipotecarios categoría “A” por un monto de \$26,236.3 (\$26,435.5 en 2019). Esta emisión vence el 24 de agosto de 2022.
- c. Emisión de certificados de inversión CIBAC\$16, colocados a través de la Bolsa de Valores de El Salvador, por \$110,000.0 (\$110,000.0 en 2019), e intereses acumulados de \$40.5 (\$40.7 en 2019), la cual está garantizada con créditos hipotecarios categoría “A” por un monto de \$143,679.5 (\$144,354.7 en 2019). Esta emisión vence el 30 de abril de 2025.
- d. Emisión de certificados de inversión CIBAC\$17, colocados a través de la Bolsa de Valores de El Salvador, por \$82,000 (\$119,000.0 en 2019), e intereses acumulados de \$25.2 (\$108.2 en 2019), la cual está garantizada con créditos hipotecarios categoría “A” por un monto de \$107,044.6 (\$107,799.6 en 2019) y patrimonio del Banco. Esta emisión vence el 30 de noviembre de 2023.

Los créditos referidos constan en registros que permiten su identificación plena, a efecto de responder ante los acreedores por las responsabilidades legales derivadas de los contratos respectivos.

7. Bienes recibidos en pago (activos extraordinarios)

Al 30 de junio de 2020 y 2019, el Banco mantiene saldos por activos extraordinarios por valor de \$3,976.8 y \$6,088.7, respectivamente.

Banco Agrícola, S. A. y subsidiarias

Notas a los estados financieros consolidados intermedios (no auditadas)

(expresado en miles de dólares de los Estados Unidos de América, con un decimal – Nota 2, excepto el monto por acción)

El movimiento de activos extraordinarios, registrado durante los períodos reportados, se resume a continuación:

	Valor de los <u>activos</u>	Valor de las <u>reservas</u>	Valor neto de <u>reserva</u>
Saldos al 31 de diciembre de 2018	\$47,758.6	\$41,303.9	\$6,454.7
Más: Adquisiciones	3,123.0	2,373.9	749.1
Menos: Retiros	<u>(4,728.2)</u>	<u>(3,613.1)</u>	<u>(1,115.1)</u>
Saldos al 30 de junio de 2019	<u>\$46,153.4</u>	<u>\$40,064.7</u>	<u>\$6,088.7</u>
Saldos al 31 de diciembre de 2019	\$41,719.9	\$36,784.4	\$4,935.5
Más: Adquisiciones	494.6	981.0	(486.4)
Menos: Retiros	<u>(2,224.6)</u>	<u>(1,752.3)</u>	<u>(472.3)</u>
Saldos al 30 de junio de 2020	<u>\$39,989.9</u>	<u>\$36,013.1</u>	<u>\$3,976.8</u>

Por el período de seis meses terminados el 30 de junio de 2020, el Banco constituyó reservas de saneamiento de activos extraordinarios de \$981.0 (\$2,373.9 en 2019). Este monto se refleja bajo el rubro “otros ingresos y gastos, neto” del estado consolidado de resultados intermedio.

En los períodos reportados se dieron de baja a los activos extraordinarios como se presenta a continuación:

a. *Por ventas:*

	<u>Precio de venta</u>	<u>Costo de adquisición</u>	<u>Provisión constituida</u>	<u>Utilidad</u>
2020	<u>\$1,814.4</u>	<u>\$(2,224.6)</u>	<u>\$1,752.3</u>	<u>\$1,342.1</u>
2019	<u>\$3,450.4</u>	<u>\$(4,728.2)</u>	<u>\$3,613.1</u>	<u>\$2,335.3</u>

b. *Por traslado a activos fijos:*

Durante los períodos terminados el 30 de junio de 2020 y 2019, no se realizaron traslados de activos extraordinarios a los activos fijos del Banco.

c. *Por destrucción/liquidación:*

Durante los períodos terminados el 30 de junio de 2020 y 2019, no hubo destrucciones ni liquidaciones de activos extraordinarios.

d. *Por donación:*

Durante los períodos terminados el 30 de junio de 2020 y 2019, no hubo donaciones de activos extraordinarios.

Las provisiones por activos extraordinarios se registran en cuentas patrimoniales. Para efectos de presentación tales provisiones se disminuyen del activo correspondiente.

Banco Agrícola, S. A. y subsidiarias

Notas a los estados financieros consolidados intermedios (no auditadas)

(expresado en miles de dólares de los Estados Unidos de América, con un decimal – Nota 2, excepto el monto por acción)

Durante el trimestre finalizado el 30 de junio de 2020, el Banco liberó reservas de saneamiento por un monto de \$1,752.3 (\$3,613.1 en 2019). Este monto se presenta bajo el rubro de “otros ingresos, neto” del estado consolidado de resultados intermedio.

Los activos que tienen más de cinco años de haber sido adquiridos ascienden a \$25,467.2 (\$23,131.7 en 2019) de los cuales se ha constituido una reserva por \$25,467.2 (\$23,131.7 en 2019).

8. Inversiones accionarias

Las inversiones accionarias del Banco en sociedades de inversión conjunta son las siguientes:

Descripción de la sociedad	Giro del negocio	Porcentaje de participación	Fecha inversión inicial	Monto inicial de compra	Inversión según libros	Resultado período (no auditado)
30 de junio de 2020						
SERFINSA, S. A. de C. V.	Servicios financieros	49.8% (*)	18 de agosto de 1993	\$114.3	\$1,680.8	\$ (31.2)
SERSAPROSA	Traslado y protección de valores	25.0%	23 de febrero de 1993	403.6	3,415.8	36.1
Garantías y Servicios SGR, S. A. de C. V.	Garantías recíprocas	2.4%	5 de mayo de 2004	114.3	191.4	14.2
ACH de El Salvador, S. A. de C. V.	Administración y operación de pagos electrónicos	25.0%	31 de mayo de 2010	<u>50.0</u>	<u>473.7</u>	<u>(0.7)</u>
				<u>\$682.2</u>	<u>\$5,761.7</u>	<u>\$ 18.4</u>
30 de junio de 2019						
SERFINSA, S. A. de C. V.	Servicios financieros	47.8%	18 de agosto de 1993	\$114.3	\$1,042.0	\$ (8.5)
SERSAPROSA	Traslado y protección de valores	25.0%	23 de febrero de 1993	403.6	3,285.7	25.9
Garantías y Servicios SGR, S. A. de C. V.	Garantías recíprocas	2.4%	5 de mayo de 2004	114.3	177.2	(19.5)
ACH de El Salvador, S. A. de C. V.	Administración y operación de pagos electrónicos	25.0%	31 de mayo de 2010	<u>50.0</u>	<u>420.2</u>	<u>11.4</u>
				<u>\$682.2</u>	<u>\$4,925.1</u>	<u>\$ 9.3</u>

(*) Efectivo el 3 de febrero de 2020 la compañía Serfinsa, S. A. de C. V., mediante acuerdo de Junta General de Accionistas decretó el incremento de capital social por valor total de \$1,260.0, sobre el cual el Banco aportó \$670.0, pasando el porcentaje de participación de 47.8% a 49.8%, el incremento en la participación se originó principalmente por la renuncia del derecho de aportación de uno de sus accionistas.

9. Depósitos de clientes

La cartera de depósitos de clientes del Banco se encuentra distribuida así:

	2020	2019
Depósitos del público	\$3,345,826.9	\$2,962,506.3
Depósitos de otros bancos	37,402.4	23,994.9
Depósitos de entidades estatales	429,046.6	282,544.0
Depósitos restringidos e inactivos	<u>66,113.6</u>	<u>58,541.0</u>
	<u>\$3,878,389.5</u>	<u>\$3,327,586.2</u>

Banco Agrícola, S. A. y subsidiarias

Notas a los estados financieros consolidados intermedios (no auditadas)

(expresado en miles de dólares de los Estados Unidos de América, con un decimal – Nota 2, excepto el monto por acción)

La cartera de depósitos de clientes del Banco constituidos en moneda extranjera, equivalente en dólares de los Estados Unidos de América, al 30 de junio de 2020 y 2019, asciende a \$64.2 y \$193.7, respectivamente, y corresponden a depósitos del público.

Las diferentes clases de depósitos de clientes del Banco son los siguientes:

	2020	2019
Depósitos en cuenta corriente	\$1,064,321.5	\$ 816,713.2
Depósitos en cuenta de ahorro	1,790,355.9	1,538,585.8
Depósitos a plazo	<u>1,023,712.1</u>	<u>972,287.2</u>
	<u>\$3,878,389.5</u>	<u>\$3,327,586.2</u>

A continuación, se detalla la clase de depósitos de clientes del Banco constituidos en moneda extranjera equivalente en dólares de los Estados Unidos de América, por los períodos reportados:

	2020	2019
Depósitos en cuenta corriente	<u>\$64.2</u>	<u>\$193.7</u>

Tasa de costo promedio 1.32% (1.32% en 2019), en el contexto de los estados financieros consolidados intermedios tomados en conjunto.

La tasa de costo promedio de la cartera de depósitos de clientes es el porcentaje que resulta de dividir el rubro costo de captación de depósitos, entre el saldo promedio de la cartera de depósitos.

10. Préstamos del Banco de Desarrollo de El Salvador (BANDESAL)

Al 30 de junio de 2020, el Banco registra un préstamo con el Banco de Desarrollo de El Salvador por un monto de \$12,390.9 (\$17,091.7 en 2019), el cual incluye capital más intereses. Este préstamo está garantizado con créditos de clientes (Notas 5 y 6).

11. Préstamos de otros bancos

Al 30 de junio de 2020, las obligaciones por préstamos con bancos extranjeros, ascienden a \$431,661.4 (\$109,910.4 en 2019), monto que incluye capital más intereses.

12. Financiamiento estructurado

Al 30 de junio de 2019, el Banco tenía un financiamiento estructurado por un valor de \$300,731.3, monto de capital más intereses. Esta transacción venció y fue cancelada por el Banco en fecha 18 de junio de 2020.

Banco Agrícola, S. A. y subsidiarias

Notas a los estados financieros consolidados intermedios (no auditadas)

(expresado en miles de dólares de los Estados Unidos de América, con un decimal – Nota 2, excepto el monto por acción)

Con fecha 18 de junio de 2015, el Banco suscribió contrato de préstamo con el “Bank of America, N.A.” por un monto de \$300,000.0 (Trescientos 00/100 millones de dólares de los Estados Unidos de América) denominado en inglés “Senior Unsecured Loan Agreement”, para un plazo 5 años, a una tasa de interés fija de 6.75%. Los pagos de intereses serían semestrales y el pago de capital al vencimiento. Este crédito era un componente de una operación de financiamiento estructurado, cuyo fondeo correspondía a la siguiente estructura:

- a. Con fecha 19 de mayo de 2015, se celebró una declaración de Fideicomiso denominada “Agrícola Senior Trust”, siendo “Intertrust SPV (Cayman) Limited” el Fiduciario Original (Original Trustee), cuyo propósito exclusivo era la emisión de Notas por un monto de \$300,000.0 (Trescientos 00/100 millones de dólares de los Estados Unidos de América), a una tasa de interés fija anual de 6.75%, y vencimiento en julio de 2020.
- b. Los fondos captados por medio de la emisión de las notas en mercados internacionales para inversionistas institucionales (144-A) por parte del Fideicomiso, fueron utilizados para adquirir una participación en el préstamo concedido por el “Bank of America, N.A.” a Banco Agrícola, S. A.
- c. Los pagos que realizaba el Banco Agrícola a “Bank of America N.A.”, en concepto de capital e intereses eran transferidos al Fideicomiso de acuerdo al contrato de Participación suscrito entre “Bank of America N.A.” e “Intertrust SPV (Cayman) Limited” como administrador del Fideicomiso.
- d. El obligado al pago a los tenedores de las notas era el Fideicomiso.

Banco Agrícola, S. A., era garante frente al Fideicomiso del cumplimiento de sus obligaciones en el contrato de Préstamo con “Bank of America” y en su defecto de proveer el monto de principal e intereses al Fideicomiso para el pago de las notas.

13. Reportos y otras obligaciones bursátiles

Al 30 de junio de 2020 y 2019, el Banco no registraba obligaciones por reportos ni otras obligaciones bursátiles.

Banco Agrícola, S. A. y subsidiarias

Notas a los estados financieros consolidados intermedios (no auditadas)

(expresado en miles de dólares de los Estados Unidos de América, con un decimal – Nota 2, excepto el monto por acción)

14. Títulos de emisión propia

Los títulos valores emitidos con base al artículo 53 de la Ley de Bancos, para captar recursos del público son:

Emisión	Monto de la emisión	Monto colocado	Saldo de capital más intereses	Tasa de interés	Fecha de emisión	Plazo pactado	Clase de garantía
30 de junio de 2020							
CIBAC\$15	\$150,000.0	\$ 20,000.0	\$ 20,021.0	5.50%	Agosto 24, 2012	De 10 años	Créditos categoría "A"
CIBAC\$16	200,000.0	110,000.0	110,040.6	5.60%	Abril 30, 2013	De 7 a 12 años	Créditos categoría "A"
CIBAC\$17	<u>400,000.0</u>	<u>82,000.0</u>	<u>82,025.2</u>	6.00%	Julio 29, 2016	De 2 a 7 años	Créditos categoría "A" y patrimonio
Totales	<u>\$750,000.0</u>	<u>\$212,000.0</u>	<u>\$212,086.8</u>				

Emisión	Monto de la emisión	Monto colocado	Saldo de capital más intereses	Tasa de interés	Fecha de emisión	Plazo pactado	Clase de garantía
30 de junio de 2019							
CIBAC\$15	\$150,000.0	\$ 20,000.0	\$ 20,021.1	5.50%	Agosto 24, 2012	De 10 años	Créditos categoría "A"
CIBAC\$16	200,000.0	110,000.0	110,040.7	5.60%	Abril 30, 2013	De 7 a 12 años	Créditos categoría "A"
CIBAC\$17	<u>400,000.0</u>	<u>119,000.0</u>	<u>119,108.2</u>	5.56%	Julio 29, 2016	De 2 a 7 años	Créditos categoría "A" y patrimonio
Totales	<u>\$750,000.0</u>	<u>\$249,000.0</u>	<u>\$249,170.0</u>				

15. Bonos convertibles en acciones

Al 30 de junio de 2020 y 2019, el Banco no registra saldo por este concepto.

16. Préstamos convertibles en acciones

Al 30 de junio de 2020 y 2019, el Banco no registra saldo por este concepto.

17. Recuperaciones de activos castigados

Al 30 de junio de 2020 y 2019, el Banco no registra saldo por este concepto.

18. Utilidad por acción

La utilidad por acción de los períodos reportados, es la que a continuación se presenta:

	2020	2019
Utilidad por acción (En dólares de los Estados Unidos de América)	<u>\$1.85</u>	<u>\$2.87</u>

Valor calculado considerando la utilidad neta mostrada en el estado de resultados y el promedio de acciones en circulación de 17,500,000 en 2020 y 2019, respectivamente.

Banco Agrícola, S. A. y subsidiarias

Notas a los estados financieros consolidados intermedios (no auditadas)

(expresado en miles de dólares de los Estados Unidos de América, con un decimal – Nota 2, excepto el monto por acción)

19. Gastos de operación

Los gastos de operación se detallan a continuación:

	2020	2019
Gastos de funcionarios y empleados		
Remuneraciones	\$21,098.4	\$20,851.3
Prestaciones al personal	11,486.2	15,190.5
Indemnizaciones al personal	182.0	522.9
Gastos del directorio	58.7	44.8
Otros gastos del personal	<u>359.9</u>	<u>752.6</u>
	33,185.2	37,362.1
Gastos generales	25,986.7	25,636.5
Depreciaciones y amortizaciones	<u>6,434.0</u>	<u>5,302.7</u>
	<u>\$65,605.9</u>	<u>\$68,301.3</u>

20. Impuesto sobre la renta

Las entidades constituidas en El Salvador pagan impuesto sobre la renta por los ingresos obtenidos, conforme a la Ley de Impuesto sobre la Renta, contenida en el Decreto Legislativo N°134 de fecha 18 de diciembre de 1991, con vigencia a partir del 1 de enero de 1992.

Las entidades constituidas en El Salvador determinan el impuesto sobre la renta aplicando una tasa del 30% sobre la renta imponible, y de conformidad con las regulaciones fiscales vigentes, las sociedades domiciliadas en El Salvador con una renta imponible igual o menor a \$150.0 al año, pagarán únicamente el 25% sobre la renta imponible. Se excluye del cálculo del impuesto los dividendos, los cuales se gravarán con un impuesto del 5% cuando se distribuyan. Las utilidades generadas en ejercicios anteriores al año 2011 están exentas del pago de este impuesto sobre dividendos.

Al 30 de junio de 2020, el monto del gasto por impuesto sobre la renta determinado asciende a \$10,217.1 (\$18,198.3 en 2019).

La composición del gasto por impuesto sobre la renta del ejercicio es la siguiente:

	2020	2019
Impuesto sobre la renta corriente	\$15,047.7	\$18,182.5
Impuesto sobre la renta diferido	<u>(4,830.6)</u>	<u>15.8</u>
	<u>\$10,217.1</u>	<u>\$18,198.3</u>

Banco Agrícola, S. A. y subsidiarias

Notas a los estados financieros consolidados intermedios (no auditadas)

(expresado en miles de dólares de los Estados Unidos de América, con un decimal – Nota 2, excepto el monto por acción)

Impuesto sobre la renta corriente:

	2020	2019
Impuesto que resultaría al aplicar la tasa impositiva a la utilidad contable antes de impuestos	\$13,433.7	\$21,238.0
Más (menos) efecto fiscal de:		
Gastos no deducibles	8,028.6	891.9
Ingresos no gravables	(2,551.6)	(1,853.1)
Ganancias de capital y dividendos recibidos	(181.8)	(60.3)
Otros	(3,095.8)	(1,274.3)
Reserva legal	-	(4.5)
Menos - Impuesto provisionado en exceso el año anterior	<u>(585.4)</u>	<u>(755.2)</u>
	<u>\$15,047.7</u>	<u>\$18,182.5</u>

Impuesto sobre la renta diferido:

Al 30 de junio de 2020, el Banco reconoció en las cuentas de activos y pasivos diversos, un activo y un pasivo por impuesto sobre la renta diferido de \$21,268.0 y \$5,268.0, respectivamente, que provienen de diferencias temporarias entre el valor en libros de los activos y pasivos y sus correspondientes bases fiscales. Al 30 de junio de 2020 y 2019, el impuesto diferido reconocido en resultados fue un ingreso de \$4,830.4 (\$15.8 de gasto en el año 2019).

Activo y pasivo por impuesto sobre la renta diferido:

	2020			2019		
	Saldo inicial	Reconocido en resultados (gasto) ingreso	Saldo final	Saldo inicial	Reconocido en resultados (gasto) ingreso	Saldo final
Diferencias temporarias						
Activo por impuesto sobre la renta diferido						
Cartera de préstamos, neta	\$ 7,094.0	\$7,654.5	\$14,748.5	-	-	-
Beneficios laborales por pagar	5,634.4	(2,189.7)	3,444.7	-	-	-
Programa de lealtad	1,372.0	172.6	1,544.6	-	-	-
Ingresos diferidos	<u>1,707.7</u>	<u>(177.5)</u>	<u>1,530.2</u>	<u>-</u>	<u>-</u>	<u>-</u>
	<u>15,808.1</u>	<u>5,459.9</u>	<u>21,268.0</u>	<u>-</u>	<u>-</u>	<u>-</u>
Pasivo por impuesto sobre la renta diferido						
Activo fijo, neto	(3,548.7)	(601.3)	(4,150.0)	-	-	-
Revalúo de terrenos	(1,058.3)	-	(1,058.3)	-	-	-
Arrendamientos	<u>(31.5)</u>	<u>(28.2)</u>	<u>(59.7)</u>	<u>\$29.4</u>	<u>\$(15.8)</u>	<u>\$13.6</u>
	<u>(4,638.5)</u>	<u>(629.5)</u>	<u>(5,268.0)</u>	<u>29.4</u>	<u>\$(15.8)</u>	<u>13.6</u>
Activo neto por impuesto sobre la renta diferido	<u>\$11,169.6</u>	<u>\$4,830.4</u>	<u>\$16,000.0</u>	<u>\$29.4</u>	<u>\$(15.8)</u>	<u>\$13.6</u>

Banco Agrícola, S. A. y subsidiarias

Notas a los estados financieros consolidados intermedios (no auditadas)

(expresado en miles de dólares de los Estados Unidos de América, con un decimal – Nota 2, excepto el monto por acción)

21. Fideicomisos

Al 30 de junio de 2020, el Banco administra fideicomisos con activos totales de \$312,706.3 (\$82,656.9 en 2019). Durante los períodos que terminaron el 30 de junio de 2020 y 2019, por administración de fideicomisos se obtuvieron resultados de \$197.2 y \$165.4, respectivamente. Los montos de cada fideicomiso, según los registros contables del Banco, se presentan a continuación:

Fideicomiso	2020		2019	
	Valor del activo	Ingresos obtenidos por el Banco	Valor del activo	Ingresos obtenidos por el Banco
Fideicomiso "A"	\$ 348.6	-	\$ 343.5	-
Fideicomiso "B"	253.0	-	249.1	-
Fideicomiso "C"	2,108.9	\$ 5.3	2,124.4	\$ 5.3
Fideicomiso "D"	0.3	-	1.0	-
Fideicomiso "E"	893.6	3.3	893.3	3.6
Fideicomiso "F"	5,767.9	15.4	6,527.9	16.2
Fideicomiso "G"	5,904.5	15.1	6,219.1	15.2
Fideicomiso "H"	3,324.6	8.7	3,601.4	9.3
Fideicomiso "I"	317.5	0.8	300.4	0.8
Fideicomiso "J"	3,466.9	21.5	3,403.5	23.3
Fideicomiso "K"	414.7	0.5	462.9	0.7
Fideicomiso "L"	3,634.8	4.5	3,604.5	5.1
Fideicomiso "M"	2,123.1	2.6	2,086.9	2.6
Fideicomiso "N"	938.1	2.7	598.1	2.0
Fideicomiso "Ñ"	794.0	2.4	881.7	2.6
Fideicomiso "O"	200.8	0.7	225.4	0.9
Fideicomiso "P"	280.7	1.3	281.0	1.4
Fideicomiso "Q"	240.7	1.2	278.5	1.4
Fideicomiso "R"	980.0	3.4	941.8	3.6
Fideicomiso "S"	142.7	0.5	154.0	0.5
Fideicomiso "T"	259.7	0.8	275.4	0.9
Fideicomiso "U"	255.7	0.8	262.5	0.9
Fideicomiso "V"	401.9	1.5	543.3	1.6
Fideicomiso "W"	7.6	0.8	256.4	1.0
Fideicomiso "X"	1,462.7	7.4	1,558.7	8.0
Fideicomiso "Y"	5.9	2.1	63.1	2.2
Fideicomiso "Z"	1,962.0	19.6	3,093.4	18
Fideicomiso "AA"	56.4	3.0	73.6	3
Fideicomiso "AB"	-	4.8	54.3	4.8
Fideicomiso "AC"	819.8	3.0	769.0	2.5
Fideicomiso "AD"	934.1	12.2	6.0	4
Fideicomiso "AE"	6,308.7	9.0	-	7
Fideicomiso "AF"	321.0	13.5	-	-
Fideicomiso "AG"	21,261.4	6.0	21,261.4	4.5
Fideicomiso "AH"	21,261.4	6.0	21,261.4	4.5
Fideicomiso "AI"	9,013.7	2.4	-	4
Fideicomiso "AJ"	15,019.5	2.4	-	4
Fideicomiso "AK"	171,036.5	6.0	-	-
Fideicomiso "AL"	<u>30,182.9</u>	<u>6.0</u>	<u>-</u>	<u>-</u>
	<u>\$312,706.3</u>	<u>\$197.2</u>	<u>\$82,656.9</u>	<u>\$165.4</u>

Banco Agrícola, S. A. y subsidiarias

Notas a los estados financieros consolidados intermedios (no auditadas)

(expresado en miles de dólares de los Estados Unidos de América, con un decimal – Nota 2, excepto el monto por acción)

22. Indicadores relativos a la carga de recurso humano

Al 30 de junio de 2020 y 2019, el Banco ha mantenido un promedio (calculado con base en el número de empleados al final de cada mes dividido por 6) de 2,847 empleados (2,868 en 2019). De este número de empleados, según la planilla de salarios, aproximadamente el 54.3% (59.0% en 2019) pertenece a las áreas de negocios del Banco y, el resto, pertenecen a las áreas de recursos humanos, administración y soporte.

23. Litigios pendientes

En el curso ordinario de sus negocios, el Banco y sus subsidiarias son parte demandada en procesos judiciales o administrativos que son iniciados por diversas partes interesadas. Estas acciones suelen corresponder a hechos o información que puede repercutir positiva o negativamente en aspectos de carácter jurídico o económico del Banco o sus subsidiarias. Al 30 de junio de 2020, la Administración del Banco, conforme a las normas contables aplicables y con base a la opinión de sus asesores legales, no consideró necesario registrar provisiones por estos conceptos.

24. Personas relacionadas y accionistas relevantes

Según la Ley de Bancos son personas relacionadas quienes sean titulares del tres por ciento o más de las acciones del Banco. Para determinar ese porcentaje se tendrán como propias las acciones del cónyuge y parientes del primer grado de consanguinidad, así como la proporción que les corresponda cuando tengan participación social en sociedades accionistas del Banco. Dentro de las personas relacionadas existe un grupo a quienes la Ley de Bancos denomina accionistas relevantes, por ser titulares de al menos el diez por ciento de las acciones del Banco. También son personas relacionadas los directores y gerentes del Banco.

25. Créditos relacionados

De conformidad a los artículos 203, 204, 205 y 206 de la Ley de Bancos, se prohíbe que los bancos, así como sus subsidiarias, otorguen préstamos, créditos, garantías y avales a personas naturales o jurídicas relacionadas directa o indirectamente con la propiedad o en forma directa con la administración de la entidad, y adquirir valores emitidos por éstas en un monto global superior al cinco por ciento (5%) del capital pagado y reservas de capital de cada una de las entidades consolidadas.

Al 30 de junio de 2020 y 2019, el capital social y las reservas de capital del Banco ascienden a \$438,773.0 en 2020 (\$425,808.1 en 2019). Los préstamos y créditos otorgados a partes relacionadas al 30 de junio de 2020, ascienden a \$18,360.8 (\$17,423.8 en 2019), y representan el 4.18% (4.09% en 2019) del capital social pagado y las reservas de capital del Banco. Este monto está distribuido entre 511 (527 en 2019) deudores.

Durante el período reportado, en el contexto de los estados financieros consolidados intermedios tomados en conjunto, el Banco les dio cumplimiento a las disposiciones sobre créditos relacionados antes referidas.

Banco Agrícola, S. A. y subsidiarias

Notas a los estados financieros consolidados intermedios (no auditadas)

(expresado en miles de dólares de los Estados Unidos de América, con un decimal – Nota 2, excepto el monto por acción)

26. Créditos a subsidiarias extranjeras

De conformidad al artículo 23 de la Ley de Bancos, el límite máximo de créditos que los bancos pueden otorgar a sus subsidiarias no constituidas en El Salvador, no puede exceder del cincuenta por ciento (50%) del fondo patrimonial o del diez por ciento (10%) de la cartera de préstamos, el que sea menor, ambos parámetros del otorgante.

Al 30 de junio de 2020 y 2019, no existen créditos con subsidiarias extranjeras de acuerdo con lo establecido por el artículo 23 de la Ley de Bancos.

Durante el período reportado, en el contexto de los estados financieros consolidados intermedios tomados en conjunto, el Banco les dio cumplimiento a las disposiciones sobre créditos relacionados antes referidas.

27. Créditos a subsidiarias nacionales

De conformidad al artículo 24 de la Ley de Bancos, el límite máximo de créditos que los bancos pueden otorgar a sus subsidiarias constituidas en El Salvador, no puede exceder del cincuenta por ciento (50%) del fondo patrimonial o del diez por ciento (10%) de la cartera de préstamos, el que sea menor, ambos parámetros del otorgante.

Al 30 de junio de 2020, el fondo patrimonial del Banco era de \$504,309.0 (\$489,632.4 en 2019) y el monto bruto de la cartera de préstamos de \$3,570,316.3 (\$3,353,149.2 en 2019). Al 30 de junio de 2020, el total de créditos otorgados a subsidiarias nacionales es de \$3,900.1 (\$3,458.2 en 2019), el cual representa el 0.8% (0.7% en 2019) del fondo patrimonial de la entidad y el 0.1% (0.1% en 2019) de la cartera bruta de préstamos.

Durante el período que terminó el 30 de junio de 2020 y 2019, en el contexto de los estados financieros consolidados intermedios tomados en conjunto, el Banco les dio cumplimiento a las disposiciones sobre créditos relacionados antes referidas.

28. Límites en la concesión de créditos

El artículo 197 de la Ley de Bancos establece que los bancos y sus subsidiarias no podrán otorgar créditos ni participar en el capital accionario por una suma global que exceda el veinticinco por ciento (25%) de su propio fondo patrimonial, de una misma persona o grupo de personas con vínculos económicos. También establece que el exceso del quince por ciento (15%) en créditos, respecto de su propio fondo patrimonial debe ser cubierto por garantías reales suficientes o avales de bancos locales o bancos extranjeros de primera línea.

Al 30 de junio de 2020 y 2019, no se tienen créditos a una sola persona o grupo económico que excedan del veinticinco por ciento del fondo patrimonial del Banco.

Banco Agrícola, S. A. y subsidiarias

Notas a los estados financieros consolidados intermedios (no auditadas)

(expresado en miles de dólares de los Estados Unidos de América, con un decimal – Nota 2, excepto el monto por acción)

Durante el período reportado, en el contexto de los estados financieros consolidados intermedios tomados en conjunto, el Banco les dio cumplimiento a las disposiciones del artículo 197 de la Ley de Bancos.

29. Contratos con personas relacionadas

De conformidad al artículo 208 de la Ley de Bancos, la Superintendencia del Sistema Financiero puede objetar la celebración de contratos entre un banco y las personas relacionadas con éste. Se entiende que son personas relacionadas aquellas que se encuentran vinculadas en forma directa o indirecta con la propiedad accionaria del banco o en forma directa con la administración.

Al 30 de junio de 2020 y 2019, en el contexto de los estados financieros consolidados intermedios tomados en conjunto, no existen contratos celebrados con personas relacionadas de acuerdo con lo establecido por el artículo 208 de la Ley de Bancos.

Durante el período que terminó el 30 de junio de 2020 y 2019, la Superintendencia del Sistema Financiero no objetó contratos con partes relacionadas.

30. Relaciones entre operaciones activas y pasivas en moneda extranjera

De acuerdo con el Art. 62 de la Ley de Bancos, la Superintendencia del Sistema Financiero determinará las normas referentes a las relaciones entre las operaciones activas y pasivas de los bancos, con el fin de procurar que el riesgo cambiario se mantenga dentro de rangos razonables. Para cumplir con tal propósito, la Superintendencia del Sistema Financiero ha establecido que la diferencia absoluta entre activos y pasivos de moneda extranjera no podrá ser mayor del 10% del fondo patrimonial. Al 30 de junio de 2020 y 2019, el Banco dio cumplimiento a la citada disposición al mantener una relación del 0.01% (0.0009% en 2019).

31. Requerimientos de fondo patrimonial o patrimonio neto

De acuerdo al artículo 41 de la Ley de Bancos, con el objeto de mantener constantemente su solvencia, los bancos deben presentar en todo momento las siguientes relaciones mínimas: i) un 12.0% entre su fondo patrimonial y la suma de sus activos ponderados conforme lo establece la citada ley; ii) un 7.0% entre su fondo patrimonial y sus pasivos y contingencias; y iii) el 100% o más entre el fondo patrimonial y capital social pagado a que se refiere el artículo 36 de la Ley de Bancos.

Al 30 de junio de 2020 y 2019, en el contexto de los estados financieros consolidados intermedios tomados en conjunto la situación del Banco es la siguiente:

	2020	2019
Relación fondo patrimonial sobre activos ponderados	<u>13.22%</u>	<u>13.85%</u>
Relación fondo patrimonial sobre pasivos y contingencias	<u>10.51%</u>	<u>11.43%</u>
Relación fondo patrimonial sobre capital social pagado	<u>169.52%</u>	<u>164.58%</u>

Banco Agrícola, S. A. y subsidiarias

Notas a los estados financieros consolidados intermedios (no auditadas)

(expresado en miles de dólares de los Estados Unidos de América, con un decimal – Nota 2, excepto el monto por acción)

32. Calificación de riesgos

El artículo 235 de la Ley de Bancos, requiere que el Banco publique la calificación de riesgo realizada por una clasificadora de riesgo registrada en la Superintendencia de Valores (actualmente Superintendencia del Sistema Financiero). La calificación del Banco se presenta a continuación:

	Calificación local			
	Fitch Ratings 2020 ⁽¹⁾	Zumma Ratings S. A. de C. V. 2020 ⁽¹⁾	Fitch Ratings 2019 ⁽²⁾	Zumma Ratings S. A. de C. V. 2019 ⁽²⁾
Calificación otorgada como emisor	EAAA (slv)	EAAA.sv	EAAA (slv)	EAAA.sv

⁽¹⁾ La fecha de referencia de las calificaciones de riesgo para el período 2020 es al 31 de diciembre de 2019.

⁽²⁾ La fecha de referencia de las calificaciones de riesgo para el período 2019 es al 31 de diciembre de 2018. La descripción de la calificación se detalla a continuación:

EAAA Corresponde a aquellas entidades que cuentan con la más alta capacidad de pago de sus obligaciones en los términos y plazos pactados, la cual no se vería afectada ante cambios en la entidad, en la industria a que pertenece y en la economía. Los factores de riesgo son insignificantes.

El signo “+” indica una tendencia ascendente hacia la categoría de clasificación inmediata superior, mientras que el signo “-” refleja una tendencia descendente hacia la categoría de clasificación inmediata inferior.

“sv” y “slv” en las categorías de clasificación significa El Salvador.

33. Información por segmentos

Al 30 de junio de 2020 y 2019, el Banco consolidado se dedicó básicamente a prestar servicios bancarios en El Salvador.

34. Instrumentos financieros derivados

Al 30 de junio de 2020, el Banco mantiene un contrato “Forward” para la protección de tasa de cambio que cubre el riesgo asociado con variaciones en tipo de cambio de contrato, por un monto de \$1,512.9 (\$514.5 en 2019) de cumplimiento Delivery.

35. Sumario de diferencias significativas entre las normas internacionales de información financiera y las normas contables emitidas por la superintendencia del sistema financiero

Las normas contables emitidas por la Superintendencia del Sistema Financiero difieren en algunos aspectos con las normas internacionales de información financiera (NIIF). Un resumen de las principales diferencias identificadas por la Administración del Banco se presenta a continuación:

Banco Agrícola, S. A. y subsidiarias

Notas a los estados financieros consolidados intermedios (no auditadas)

(expresado en miles de dólares de los Estados Unidos de América, con un decimal – Nota 2, excepto el monto por acción)

1. Las inversiones se clasifican en títulos valores para conservarse hasta el vencimiento y títulos valores disponibles para la venta y se presentan al costo o valor de mercado, el menor. El valor de mercado para los instrumentos que se transan con regularidad en el mercado bursátil salvadoreño se establece por el promedio simple de las transacciones ocurridas en las últimas cuatro semanas; para los títulos valores emitidos por entidades radicadas y no radicadas en el país sin cotización en el mercado bursátil salvadoreño se establece una reserva con base a la categoría de riesgo asignada por una clasificadora de riesgo; y para los títulos valores de deuda sin cotización en el mercado bursátil salvadoreño y sin calificación de riesgo a su valor presente. La NIIF 9 requiere que los activos financieros sean clasificados según se midan posteriormente a su costo amortizado o al valor razonable sobre la base de: (a) el modelo de negocio de la entidad para gestionar los activos financieros y (b) las características de los flujos de efectivo contractuales del activo financiero. Además, no se están realizando todas las divulgaciones relacionadas con el uso de los instrumentos financieros; por ejemplo:
 - i) Los objetivos y políticas concernientes a la gestión de los riesgos financieros, incluyendo su política respecto a la cobertura, desglosada para cada uno de los tipos principales de transacciones previstas.
 - ii) La información sobre la naturaleza de los riesgos cubiertos, tales como riesgo de crédito, riesgo de mercado, riesgo de moneda y riesgo de la tasa de interés.
2. Los títulos valores que adquiera el Banco se contabilizan al costo de adquisición neto de gastos de corretaje, comisiones y otras erogaciones relacionadas con la compra. El corretaje, comisiones y cualquier erogación que se identifique con la compra se aplican a la cuenta de resultados correspondiente. La NIIF 9 establece que estos activos financieros se reconocerán a su valor razonable más los costos transaccionales que son directamente atribuibles a la adquisición del activo financiero.
3. Las NIIF requieren un análisis de vencimientos para pasivos financieros derivativos y no derivativos (incluyendo contratos de garantías financieras) que muestre los vencimientos contractuales remanentes.
4. Las NIIF requieren que debe revelarse información acerca de los valores razonables de cada clase o grupo de sus activos y pasivos de carácter financiero.
5. Las provisiones mínimas para riesgo de crédito se establecen con base a normativa emitida por la Superintendencia del Sistema Financiero; adicionalmente, el Banco tiene la política de establecer reservas en exceso de los requerimientos establecidos por el ente regulador. La NIIF 9 requiere la aplicación de un modelo de pérdidas esperadas, según el cual las pérdidas por deterioro de valor se registran cuando se hayan identificado posibles eventos de incumplimientos, aunque éstos no hayan ocurrido. La NIIF 9 establece un enfoque de tres fases para la contabilización de la estimación por deterioro, que se basa en el cambio de la calidad crediticia de los activos financieros desde su reconocimiento inicial.

Banco Agrícola, S. A. y subsidiarias

Notas a los estados financieros consolidados intermedios (no auditadas)

(expresado en miles de dólares de los Estados Unidos de América, con un decimal – Nota 2, excepto el monto por acción)

6. De acuerdo con las NIIF, el establecimiento de reservas voluntarias no forma parte de los resultados, más bien son apropiaciones de las utilidades retenidas.
7. Las liberaciones de reservas constituidas en años anteriores se registran con crédito a otros ingresos no de operación; las NIIF requieren que las transacciones de la misma naturaleza se muestren netas.
8. La política contable del reconocimiento de intereses indica que no se calculan intereses sobre préstamos vencidos. Las NIIF requiere el reconocimiento contable de intereses de todos los activos financieros, así como el respectivo deterioro. Igualmente, se requiere que las comisiones cobradas y pagadas a establecimientos afiliados y/u otras entidades emisoras de tarjeta de crédito se reconozcan al momento que se completa el servicio respectivo.
9. Los revalúos de activo fijo realizados son aprobados por la Superintendencia del Sistema Financiero a solicitud del Banco y no son actualizados periódicamente; las NIIF requieren que los revalúos de activo fijo sean actualizados periódicamente para reflejar los valores justos de mercado de los bienes revaluados. La vida útil de los activos fijos se determina con base en los plazos fiscales; las NIIF establecen que los plazos de depreciación de los activos fijos deben determinarse con base a la vida útil del bien; así mismo, la NIIF revisó la definición de valor residual de los activos.
10. Los activos extraordinarios deben tratarse bajo la NIIF 5, de acuerdo con la cual debe reconocerse una pérdida por deterioro cuando el valor en libros excede el valor razonable menos los costos de disposición. Bajo NIIF las reservas constituidas por ley para los activos extraordinarios no forman parte de los resultados del ejercicio; éstas son apropiaciones de las utilidades retenidas.
11. Las normas vigentes disponen que la utilidad por venta de activos extraordinarios con financiamiento se reconozca como ingreso hasta que dicha utilidad se ha percibido, lo cual no está de acuerdo con las NIIF.
12. Las NIIF requieren que se registren estimaciones para el deterioro de los activos, en función de los flujos de efectivo futuros, relacionados con el activo, descontados a una tasa de interés apropiada. Este proceso debe ser efectuado cuando se cumplen los indicadores de deterioro previamente establecidos. La política contable no requiere este tipo de estimaciones.
13. Las NIIF requieren la presentación separada en el balance general de los saldos de activos o pasivos por impuesto sobre la renta diferido, según corresponda a su efecto neto. Las normas contables vigentes, requieren que esos saldos sean presentados en activos y pasivos diversos.
14. Las ganancias o pérdidas actuariales generadas por las actualizaciones anuales de la provisión por retiro voluntario, se registran en los resultados del período en que se generan; las Normas Internacionales de Información Financiera requieren que sean reconocidas como un componente del Otro Resultado Integral dentro del Patrimonio, netas del impuesto diferido correspondiente.

Banco Agrícola, S. A. y subsidiarias

Notas a los estados financieros consolidados intermedios (no auditadas)

(expresado en miles de dólares de los Estados Unidos de América, con un decimal – Nota 2, excepto el monto por acción)

15. Las NIIF requieren la divulgación de la fecha de autorización de los estados financieros para su publicación. Esto no es requerido en las normas para la elaboración y publicación de los estados financieros.
16. La consolidación de estados financieros se realiza sobre bases de tenencia accionaria. Las NIIF requieren que la consolidación se haga en base a control, y que el interés minoritario en el balance general y en el estado de cambios en el patrimonio, se muestre como patrimonio.
17. Las NIIF establecen que la información financiera intermedia debe incluir como información mínima lo siguiente: balance general condensado, estado de resultados integrales condensado, estado de cambios en el patrimonio condensado, estado de flujos de efectivo condensado y notas explicativas seleccionadas. De igual manera, el balance general condensado se presenta en forma comparativa con el balance general del período contable anual inmediato anterior. Esto difiere de los requerimientos en las normas para la elaboración y publicación de los estados financieros.
18. Las NIIF requieren la divulgación de información cualitativa y cuantitativa sobre la exposición a los riesgos derivados de instrumentos financieros, incluyendo los riesgos de crédito, liquidez y mercado. Igualmente, se requiere la divulgación de un análisis de sensibilidad por cada tipo de riesgo de mercado a los cuales está expuesta la entidad, así como los métodos y supuestos utilizados. La política contable en uso no requiere este tipo de divulgaciones.
19. La política contable del programa de lealtad consiste en registrar una provisión para cubrir las redenciones derivadas del programa. Las NIIF requieren el reconocimiento contable de un pasivo por ingresos diferidos al valor razonable de las millas no redimidas derivadas del programa de lealtad, en el momento que son conocidas.
20. No se está divulgando una política contable para la actividad fiduciaria. La política contable en uso no requiere esta divulgación.
21. Los instrumentos financieros derivados únicamente se divulgan en nota específica de los estados financieros. Las NIIF requieren la contabilización de los activos y pasivos resultantes de operaciones con instrumentos derivados.
22. Los pasivos financieros por financiamiento recibido se registran con base el monto contratado y los costos relacionados a la obtención del financiamiento se registran como activos diferidos y son amortizados y reconocidos como gastos bajo el método de línea recta en el plazo de financiamiento. Las NIIF establecen que estos pasivos deben ser reconocidos al inicio a su valor razonable menos los costos directamente atribuibles a la transacción y posteriormente deben ser medido al costo amortizado.
23. Las cuotas de los contratos de arrendamiento operativo en los que el Banco es el arrendatario son reconocidas como un gasto en el momento en que incurren, la NIIF 16 requiere que un arrendatario reconozca un activo por derecho de uso y un pasivo por arrendamiento que representa la obligación de pago del arrendamiento.

Banco Agrícola, S. A. y subsidiarias

Notas a los estados financieros consolidados intermedios (no auditadas)

(expresado en miles de dólares de los Estados Unidos de América, con un decimal – Nota 2, excepto el monto por acción)

36. Hechos relevantes y eventos subsecuentes

Los hechos de mayor relevancia ocurridos durante los períodos que terminaron el 30 de junio de 2020 y 2019, se resumen a continuación:

1. En fecha 3 de junio de 2020, el Banco contrató préstamo de Capital de Trabajo con Bancolombia Panamá por valor de \$250 millones, a un plazo de 3 meses; los fondos recibidos fueron utilizados para la cancelación del financiamiento estructurado mantenido con Bank of América, N.A., con vencimiento en fecha 18 de junio de 2020
2. Con fecha 24 de marzo de 2020, el Consejo Directivo del Banco Central de Reserva de El Salvador, en sesión No. CD-12/2020, acordó eliminar a partir del 26 de marzo la disposición que establece que las entidades financieras deben cumplir en todo momento con el Coeficiente de Liquidez Neta mínimo del 17%.
3. Con fecha 24 de marzo de 2020, el Comité de Normas del Banco Central de Reserva de El Salvador, en sesión No. CN-05/2020, acordó aprobar las “Normas Técnicas Temporales para el Cálculo de la Reserva de Liquidez sobre los Depósitos y Otras Obligaciones”, siendo las condiciones y principales objetivos de estas normas los siguientes:
 - a) Reducir temporalmente el requerimiento de Reserva de Liquidez, a fin de que las entidades dispongan de mayores recursos financieros para afrontar de una mejor manera las condiciones esperadas de contracción económica debido a la emergencia nacional de la Pandemia por COVID-19.
 - b) Evitar posibles situaciones de iliquidez en el Sistema Bancario Salvadoreño, en el contexto de la Emergencia derivada de la Pandemia de COVID-19.
 - c) La reserva de liquidez podrá estar constituida total o parcialmente en el Banco Central de Reserva de El Salvador, en forma de depósitos a la vista o en títulos valores emitidos por éste. La reserva de liquidez también podrá estar invertida en el exterior y deberá estar integrada por los siguientes tramos:
 - i. El 25% del requerimiento de la reserva, en forma de depósito a la vista en el Banco Central de Reserva de El Salvador o el Banco Extranjero de que se trate.
 - ii. El 25% del requerimiento de la reserva, en forma de depósito a la vista en el Banco Central de Reserva o el Banco Extranjero que se trate, o títulos valores emitidos por el Banco Central para los efectos de la reserva de liquidez, y
 - iii. El restante 50% en títulos valores emitidos por el Banco Central o depósitos a la vista en el Banco Central para los efectos de la reserva de liquidez.

En el caso que el Banco decida invertir parte de la reserva de liquidez en Bancos Extranjeros, deberán sujetarse a lo establecido en las “Normas Técnicas para la inversión de las Reservas de Liquidez en el Extranjero”.

Banco Agrícola, S. A. y subsidiarias

Notas a los estados financieros consolidados intermedios (no auditadas)

(expresado en miles de dólares de los Estados Unidos de América, con un decimal – Nota 2, excepto el monto por acción)

- d) La vigencia de las normas será de ciento ochenta días a partir del 27 de marzo de 2020. El Comité de Normas podrá prorrogar estas medidas por un período igual. No obstante, lo anterior, para la regulación del cálculo de la reserva de liquidez, el Banco tendrá hasta 24 meses contados a partir de la finalización de la vigencia de estas normas.
4. Debido a la coyuntura de emergencia generada por el COVID-19 y al Decreto Legislativo No. 593 “Estado de Emergencia Nacional de la Pandemia por Covid-19” vigente por 30 días a partir del 14 de marzo de 2020, y con base en las *Normas técnicas temporales para enfrentar incumplimientos y obligaciones contractuales* emitidas por el BCR y vigentes por 180 días a partir del 19 de marzo de 2020, el Banco ha establecido políticas temporales de soluciones crediticias para clientes de los segmentos empresas, persona natural y Pequeña y mediana empresa (PYME), afectados por la coyuntura de emergencia generada por el COVID-19, las cuales contemplan principalmente lo siguiente:

Tarjetas de crédito

Al 31 de marzo de 2020, para cliente de tarjetas de crédito (incluye PYME y Empresariales) que se encuentren al día con sus pagos, inicialmente se aprobó que podrán optar en forma automática, durante los meses de marzo, abril y mayo 2020 a una pausa de hasta 2 (dos) meses para el pago mínimo de tu tarjeta de Crédito. Posteriormente en mayo de 2020, el Banco aprobó ampliar dicho beneficio hasta el 30 de junio de 2020. Los pagos no realizados en el plazo de alivio se distribuirán en el plazo de financiamiento de la tarjeta de crédito. Posterior a esta pausa, los pagos se reanudarán de manera normal.

Créditos personales

Para todos los clientes de créditos de consumo y/o hipotecarios, que no tengan orden irrevocable de descuento (OID) y que se encuentren al día en sus pagos, inicialmente se aprobó que se prorroga el pago de las próximas dos (2) cuotas del plan pago de sus créditos, para lo cual el plazo de sus créditos se ampliará hasta en tres (3) meses. Posteriormente en mayo de 2020, el Banco aprobó ampliar dicho beneficio hasta el 30 de junio de 2020. Las demás condiciones pactadas del crédito no se modifican con esta medida. El valor correspondiente a los intereses devengados en el plazo del alivio y los seguros de estas cuotas prorrogadas, serán distribuidos hasta en los próximos veinticuatro (24) meses o dentro del plazo remanente del crédito en caso de ser menor.

Créditos para PYME

Para los clientes PYME que posean créditos que se encuentren al día en sus pagos, cuyas ventas anuales son menores o iguales a \$1,000.0, inicialmente se aprobó que el alivio brindado consiste en lo siguiente; se prorroga el pago de las próximas dos (2) cuotas del plan de pago de sus créditos. Para lo cual los plazos de sus créditos se ampliarán hasta en tres (3) meses. Posteriormente en mayo de 2020, el Banco aprobó ampliar dicho beneficio hasta el 30 de junio de 2020. Las demás condiciones pactadas del crédito no se modifican con esta medida. El valor correspondiente a los intereses devengados en el plazo del alivio y los seguros de estas cuotas prorrogadas, serán distribuidos hasta en los próximos veinticuatro (24) meses o dentro del plazo remanente del crédito en caso de ser menor.

Banco Agrícola, S. A. y subsidiarias

Notas a los estados financieros consolidados intermedios (no auditadas)

(expresado en miles de dólares de los Estados Unidos de América, con un decimal – Nota 2, excepto el monto por acción)

Para clientes PYME que posean créditos que se encuentren al día en sus pagos, cuyas ventas anuales oscilen entre \$1,000.0 y \$5,000.0, se le ha asignado un ejecutivo de créditos para escuchar y analizar la situación individual de cada caso con el objetivo de encontrar soluciones oportunas a los créditos contratados.

Medida para empresas

Conscientes de la importancia del segmento de clientes de Empresa para el desarrollo económico del país, se hizo una invitación para todos los clientes de este segmento, para conversar con el Gerente de Cuenta para que juntos encontraran soluciones oportunas para el pago de sus créditos contratados.

Para todos los clientes que se acojan a los beneficios antes mencionados, no se verán afectados en su récord de crédito y no generará mora por el no pago de las obligaciones crediticias durante la vigencia del alivio.

5. La Organización Mundial de la Salud (OMS) declaró el 11 de marzo de 2020 la cepa del coronavirus COVID-19 en la categoría de pandemia. Con fecha 14 de marzo de 2020, la Asamblea Legislativa aprobó el Decreto 593 “Estado de Emergencia Nacional de la Pandemia del COVID-19”, publicado en el Diario Oficial No. 52, Tomo N°426, correspondiente al catorce de marzo de 2020, con el objetivo principal de velar por la salud y el bienestar de la población a través de la adopción de medidas de asistencia que coadyuven a solventar la situación, en forma oportuna, eficaz y eficiente, y en el Artículo N°9 de este Decreto se estableció que en lo que corresponde al Sistema Financiero, el Comité de Normas del Banco Central de Reserva de El Salvador, dictará la normativa correspondiente. La pandemia ha afectado y continuará afectando la actividad económica del país a raíz de los efectos de las medidas para su mitigación y de la incertidumbre sobre el curso de la enfermedad.
6. A través de Circular No. 000115 de fecha 2 de marzo de 2020, el Señor Secretario del Comité de Normas del Banco Central de Reserva de El Salvador, hace saber que: Con fecha 26 de febrero de 2020, ese Comité de Normas, en sesión No. CN-03/2020, acordó derogar a partir del 16 de marzo de 2020 las “Normas para el Requerimiento de Activos Líquidos de los Bancos” (NPB3-11), aprobadas en sesión de Consejo Directivo N° CD-20/2004, de 22 de diciembre de 2004 por el Consejo Directivo de la Superintendencia de Sistema Financiero, cuya Ley Orgánica se derogó por Decreto Legislativo No. 592 que contiene la Ley de Supervisión y Regulación del Sistema Financiero, publicada en el Diario Oficial No. 23, Tomo No. 390, de fecha 2 de febrero de 2011.

Asimismo, establece que los bancos, bancos cooperativos, sociedades de ahorro y crédito y federaciones conformadas por bancos cooperativos y sociedades de ahorro y crédito, deben remitir por medios electrónicos a la Superintendencia del Sistema Financiera en forma mensual, en los primeros tres días hábiles de cada mes, y de acuerdo a los formatos anexos a la Circular No. 000115, la información relacionada a inversiones, depósitos y obligaciones que eran aplicables a las Normas para el Requerimiento de Activos Líquidos de los Bancos (NPB3-11).

Banco Agrícola, S. A. y subsidiarias

Notas a los estados financieros consolidados intermedios (no auditadas)

(expresado en miles de dólares de los Estados Unidos de América, con un decimal – Nota 2, excepto el monto por acción)

7. La Junta General de Accionistas, celebrada el 12 de febrero de 2020, acordó la elección de la Junta Directiva, para el periodo 2020-2022, quedando integrada de la siguiente manera:

<u>Cargo</u>	<u>Director</u>
Director Presidente:	Ricardo Mauricio Rosillo Rojas
Director Vicepresidente:	María Cristina Arrastía Uribe
Director Secretario:	Ramón Fidelio Ávila Qüehl
Primer Director Propietario:	Joaquín Alberto Palomo Déneke
Director Suplente:	Jaime Alberto Velásquez Botero
Director Suplente:	Cipriano López González
Director Suplente:	Eduardo David Freund Waidergorn
Director Suplente:	Aimeé Thalia Sentmat Puga

8. La Junta General Ordinaria de Accionistas de Banco Agrícola, S. A. celebrada con fecha 12 de febrero de 2020 (11 de febrero de 2019), acordó la distribución de dividendos por acción de cinco dólares con cuarenta centavos de los Estados Unidos de América (dos dólares con noventa y un centavos de los Estados Unidos de América en 2019); el monto total distribuido ascendió a \$94,500.0 (\$50,925.0 en 2019); además, acordó trasladar la cantidad de \$62,285.2 a la cuenta reservas de capital-reserva voluntarias correspondientes a los resultados del año 2019 (\$49,320.3 a la cuenta reservas de capital correspondientes a los resultados del año 2018).

9. En Junta General Ordinaria de Accionistas celebrada el 22 de julio de 2019, se conoció de la renuncia de Gonzalo de Jesús Toro Brigde al cargo de Director Vicepresidente de la Junta Directiva. Así mismo se nombró a Ricardo Mauricio Rosillo Rojas para que supla dicho cargo, se nombró además a Cipriano López González como Director Suplente de la Junta Directiva para cubrir el puesto que estaría dejando Ricardo Mauricio Rosillo Rojas, para el periodo 2018-2020. La Junta Directiva quedó integrada de la siguiente manera:

<u>Cargo</u>	<u>Director</u>
Director Presidente:	Jaime Alberto Velásquez Botero
Director Vicepresidente:	Ricardo Mauricio Rosillo Rojas
Director Secretario:	Ramón Fidelio Ávila Qüehl
Director Propietario:	Joaquín Alberto Palomo Déneke
Director Suplente:	María Cristina Arrastía Uribe
Director Suplente:	Cipriano López González
Director Suplente:	Eduardo David Freund Waidergorn
Director Suplente:	Ricardo Antonio Juan Luis Balzaretti Cepeda

10. La Junta General Ordinaria y Extraordinaria de Accionistas de Credibac, S. A. de C. V., celebrada con fecha 8 de febrero de 2019, acordó la distribución de dividendos de ochenta y seis dólares de los Estados Unidos de América con noventa y seis centavos por acción; el monto total distribuido ascendió a \$101.2, correspondientes a utilidades netas distribuibles del año 2018

Banco Agrícola, S. A. y subsidiarias

Notas a los estados financieros consolidados intermedios (no auditadas)

(expresado en miles de dólares de los Estados Unidos de América, con un decimal – Nota 2, excepto el monto por acción)

11. La Junta General de Accionistas, celebrada el 8 de febrero de 2018, acordó la elección de la Junta Directiva, para el período 2018-2020, quedando integrada de la siguiente manera:

<u>Cargo</u>	<u>Director</u>
Director Presidente:	Jaime Alberto Velásquez Botero
Director Vicepresidente:	Gonzalo de Jesús Toro Bridge
Director Secretario:	Ramón Fidelio Ávila Qüehl
Primer Director Propietario:	Joaquín Alberto Palomo Déneke
Director Suplente:	María Cristina Arrastía Uribe
Director Suplente:	Ricardo Mauricio Rosillo Rojas
Director Suplente:	Eduardo David Freund Waidergorn
Director Suplente:	Ricardo Antonio Juan Luis Balzaretti Cepeda

Los hechos posteriores ocurridos después del 30 de junio de 2020 y 2019, se resumen a continuación:

Posterior al 30 de junio de 2020 el Banco sostiene negociación de crédito con International Finance Corporation (IFC), que consiste en:

1. Un paquete de financiamiento senior no garantizado de hasta \$300 millones.
2. Un préstamo A no garantizado senior de hasta \$30 millones, bajo la facilidad de Solución de Capital de Trabajo (WCS) para la propia cuenta de IFC.

El objetivo de la inversión es:

- i. Apoyar el crecimiento de pequeñas y medianas empresas (PYME) del Banco, incluidas las PYME propiedad de mujeres (WSMEs).
- ii. Los activos relacionados con el clima (incluidos edificios verdes) y
- iii. Carteras de viviendas.

Posterior al 30 de junio de 2019, no ocurrieron eventos subsecuentes que requieran divulgación.