




1

Ingresas a tu Banca Móvil



2

Selecciona la opción "Transferencia QR" desde la cuenta a debitar



3

Toca el ícono de la cámara, captura el código QR o ingresa en "elegir desde galería" y carga la imagen del código que te brindó el comercio.




4

Verifica que la información del QR en el comercio sea correcta




5

ingresa el monto a transferir y luego en "continuar"



6

Confirma la transacción en "aceptar"



CÓMO REALIZAR PAGOS



DESDE

