

MERCADO LOCAL

MERCADO PRIMARIO			
Valor Transado	Título	P Prom Pond.	Rendimiento

Fuente: Sistema de Información Bursátil (SIB)

MERCADO SECUNDARIO			
Valor Transado	Título	P Prom Pond.	Rendimiento
\$ 199,799.54	LETE2019-D	99.90%	2.58%
\$ 3508,996.09	T1124 1.50	100.26%	1.44%
\$ 5022,421.90	T12221.625	100.45%	1.46%
\$ 1509,773.45	T11261.625	100.65%	1.52%

MERCADO ACCIONARIO			
Título	P Prom Pond.	No. Acciones	Valor Transado

REPORTOS			
Valor Transado	Plazo	R. Bruto. Min	R. Bruto Max
\$ -	2 a 4 días	0.00%	0.00%
\$ 6105,000.00	5 a 8 días	2.07%	2.28%
\$ 1840,278.41	9 a 15 días	2.58%	2.58%
\$ -	16 a 30 días	0.00%	0.00%
\$ 51,425.00	31 a 45 días	4.08%	4.28%

Fuente: Sistema de Información Bursátil (SIB)

OPERACIONES INTERNACIONALES			
Valor Transado	Título	P Prom Pond.	Rendimiento
\$ 300,840.00	NTAES2023	100.28%	6.65%

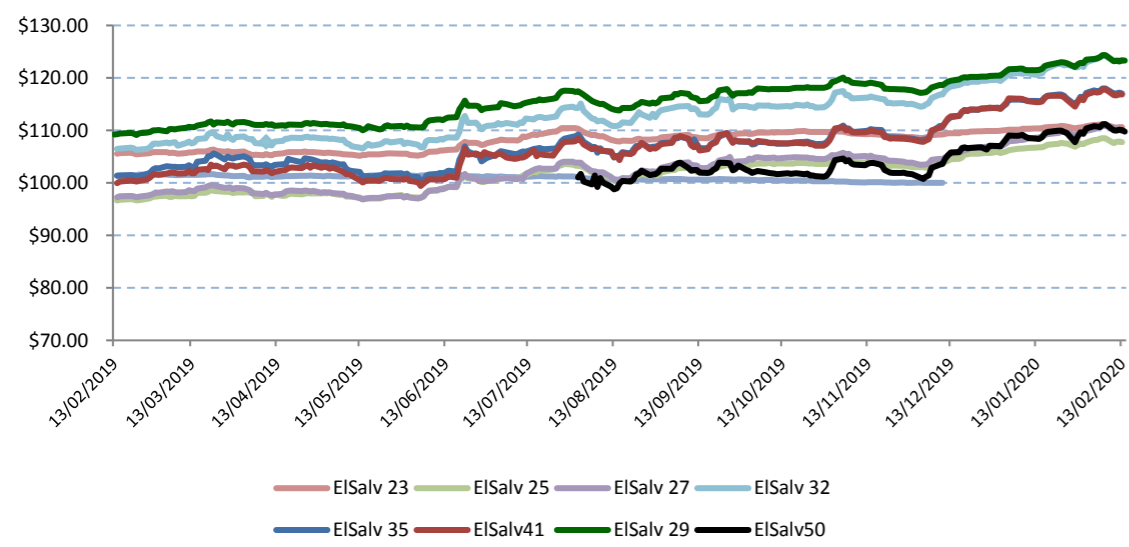
Fuente: Sistema de Información Bursátil (SIB)

Fuente: Sistema de Información Bursátil (SIB)

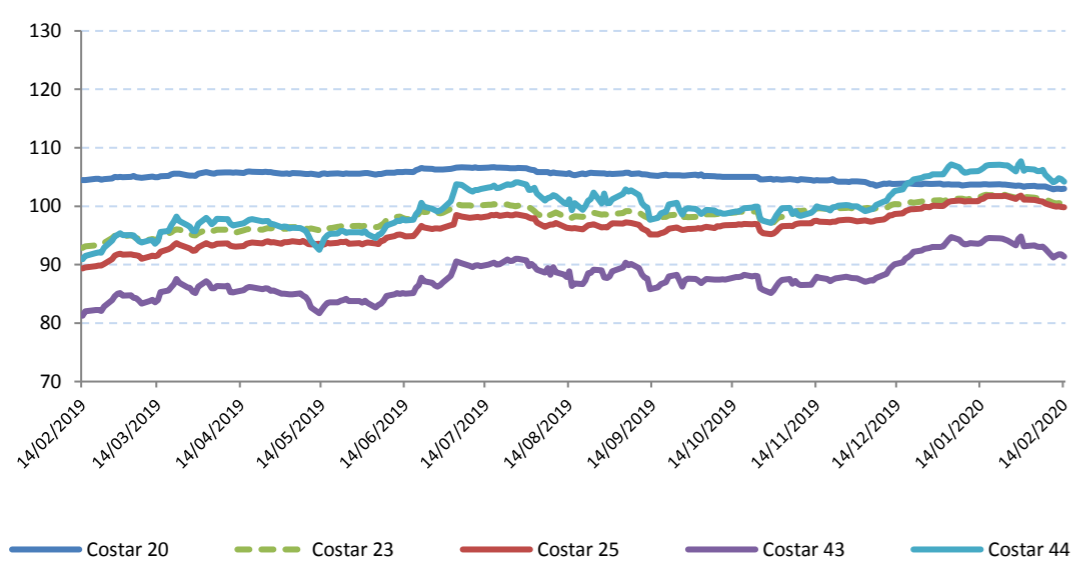
DISPONIBILIDAD

MERCADO INTERNACIONAL

Bonos soberanos El Salvador



Bonos soberanos Costa Rica



EUROBONOS DE EL SALVADOR

Título	Fecha Vencimiento	Cupón (% Anual)	Precio Venta (%)	Precio Compra (%)	Rend. Venta (%)
EUROSV2023	24/01/2023	7.750	110.20	110.82	4.02
NOTASV2025	30/01/2025	5.875	107.62	107.82	4.16
NOTASV2029	28/02/2029	8.625	123.14	123.51	5.36
NOTASV2027	18/01/2027	6.375	109.92	110.07	4.68
EUROSV2032	10/04/2032	8.250	122.79	123.48	5.63
EUROSV2034	21/09/2034	7.625	113.65	114.14	6.19
EUROSV2035	15/06/2035	7.650	116.58	116.97	5.98
NOTASV2041	01/02/2041	7.625	116.41	116.65	6.21
EUROSV2050	20/01/2050	7.125	109.53	110.02	6.40

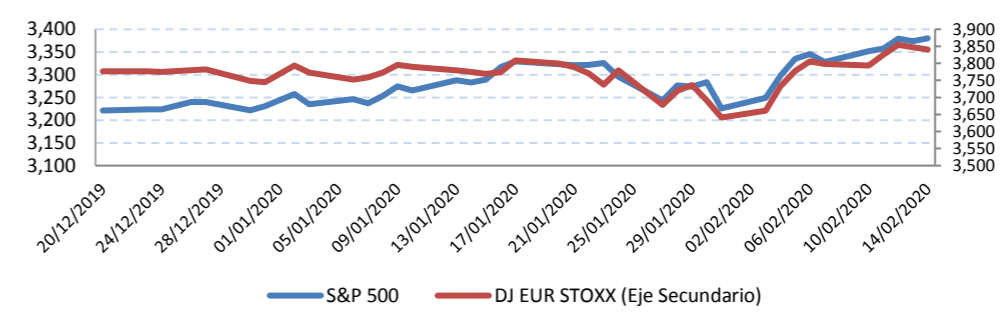
Fuente: Bloomberg

INDICES DE MERCADO

	Último	Anterior	% Cambio	Hace 1 mes	Hace 1 año
Dow Jones	29,398.08	29,423.31	-0.09%	28,939.67	25,439.39
S&P 500	3,380.16	3,373.94	0.18%	3,283.15	2,745.73
Nasdaq	9,731.18	9,711.97	0.20%	9,251.33	7,426.96
Mex. Bolsa	44,999.68	45,005.13	-0.01%	44,773.24	42,725.22
Bovespa	114,380.70	115,662.40	-1.11%	117,632.40	98,015.10
FTSE 100	7,409.13	7,452.03	-0.58%	7,622.35	7,197.01
Nikkei	23,687.59	23,827.73	-0.59%	24,041.26	20,900.63

Fuente: Bloomberg

Índice de Bolsa



BONOS INTERNACIONALES - BVES

Título	Emisor	Mínimo de Inversión/ Incremento de Inversión	Calificación de Riesgo			Fecha Vencimiento	Cupón	Precio Compra (%)	Precio Venta(%)	Rend. Compra
			Fitch	Moody's	S&P					
BUS151140	GOBIERNO DE LOS ESTADOS UNIDOS	100/100	AAAu	Aaa		15/11/2040	4.25	139.766	139.641	1.92
EUROBR2020	REPUBLICA FEDERATIVA DE BRASIL	1000/1000	NR	Ba2	NR	15/01/2020	12.75			
EUROBR2024	REPUBLICA FEDERATIVA DE BRASIL	1000/1000	BB-	Ba2	BB-	15/04/2024	8.875	127.983	127.812	1.88
EUROBR2025	REPUBLICA FEDERATIVA DE BRASIL	1000/1000	BB-	Ba2	BB-	04/02/2025	8.75	130.487	130.198	2.27
EUROBR2028	REPUBLICA FEDERATIVA DE BRASIL	250000/1000	BB-	Ba2	BB-	10/01/2028	10.25	126.212	124.090	6.32
EUROBR2034	REPUBLICA FEDERATIVA DE BRASIL	1000/1000	BB-	Ba2	BB-	20/01/2034	8.25	145.771	145.343	3.98
EUROBR2037	REPUBLICA FEDERATIVA DE BRASIL	1000/1000	BB-	Ba2	BB-	20/01/2037	7.125	136.072	135.700	4.16
EUROBR2041	REPUBLICA FEDERATIVA DE BRASIL	100000/1000	BB-	Ba2	BB-	07/01/2041	5.625	120.022	119.760	4.19
EUROCO2020	REPUBLICA DE COLOMBIA	FALSO	BBB	Baa2	BBB-	25/02/2020	11.75	100.343	100.218	-1.26
EUROCO2024	REPUBLICA DE COLOMBIA	1000/1000	BBB	Baa2	BBB-	21/05/2024	8.125	123.834	123.687	2.25
EUROCO2033	REPUBLICA DE COLOMBIA	1000/1000	BBB	Baa2	BBB-	28/01/2033	10.375	166.398	164.988	3.92
EUROCO2037	REPUBLICA DE COLOMBIA	100000/1000	BBB	Baa2	BBB-	18/09/2037	7.375	149.041	148.606	3.61
EUROCR2020	COSTA RICA	1000/1000	B+	B2	B+	01/08/2020	9.995	103.221	102.806	3.64
EURODO2027	REPUBLICA DOMINICANA	100000/1000	BB-	Ba3	BB-	20/04/2027	8.625	122.790	122.385	4.88
EUROFI2020	REPUBLICA DE FILIPINAS	100000/1000	NR	WR	NR	20/01/2020	6.5			
EUROGT2034	ESTADO DE GUATEMALA	10000/1000	BB	Ba1	BB-	06/10/2034	8.125	136.558	136.128	4.68
EUROIT2033	REPUBLICA DE ITALIA	1000/1000	BBB	NR	NR	15/06/2033	5.375	123.320	122.695	3.26
EUROJA2019	REPUBLICA DE JAMAICA	100000/1000	NR	WR	NR	24/06/2019	8			
EUROMX2019	ESTADO DE MEXICO	1000/1000	NR	WR	NR	30/12/2019	8.125			
EUROMX20EU	ESTADO DE MEXICO	1000/1000	BBB	A3	BBB+	17/05/2020	5.5	100.136	100.005	4.64
EUROPA2027	ESTADO DE PANAMA	1000/1000	BBB	Baa1	BBB+	30/09/2027	8.875	144.082	143.821	2.51
EUROPA2034	ESTADO DE PANAMA	1000/1000	BBB	Baa1	BBB+	28/04/2034	8.125	146.286	145.467	3.92
EUROPA2036	ESTADO DE PANAMA	1000/1000	BBB	Baa1	BBB+	26/01/2036	6.7	144.476	144.049	3.16
EUROPE2025	REPUBLICA DE PERU	100000/1000	BBB+	A3	BBB+	21/07/2025	7.35	127.742	127.415	1.99
EUROPE2033	REPUBLICA DE PERU	1000/1000	BBB+	A3	BBB+	21/11/2033	8.75	169.522	169.319	2.69
EUROSU2022	REPUBLICA DE SUDAFRICA	100000/1000	BB+	Baa3	BB	30/05/2022	5.875	107.248	107.115	2.64
EUROSV2023	ESTADO DE LA REPUBLICA DE EL SALVADOR	10000/1000	B-u	B3	B-	24/01/2023	7.75	110.816	110.199	4.02
EUROSV2029	ESTADO DE LA REPUBLICA DE EL SALVADOR	5000/1000	B-	B3	B-	02/28/2029	8.625	123.508	123.143	5.36
EUROSV2032	ESTADO DE LA REPUBLICA DE EL SALVADOR	10000/1000	B-u	B3	B-	10/04/2032	8.25	123.483	122.790	5.63
EUROSV2034	ESTADO DE LA REPUBLICA DE EL SALVADOR	10000/1000	B-u	B3	B-	21/09/2034	7.625	114.136	113.652	6.19
EUROSV2035	ESTADO DE LA REPUBLICA DE EL SALVADOR	10000/1000	B-u	B3	B-	15/06/2035	7.65	116.974	116.576	5.98
EUROTU2019	REPUBLICA DE TURQUIA	100000/1000	NR	WR	NR	07/11/2019	7.5	100.070	99.910	
EUROUY2036	REPUBLICA ORIENTAL DEL URUGUAY	1/1	BBB-	Baa2	BBB	21/03/2036	7.625	154.527	154.035	3.28
EUROVE2019	REPUBLICA DE VENEZUELA	100/100	WD	WR	D	13/10/2019	7.75			
EUROVE2020	REPUBLICA DE VENEZUELA	500/500	WD	C	D	09/12/2020	6	14.097	13.021	521.99
EUROVE2024	REPUBLICA DE VENEZUELA	100/100	WD	C	D	13/10/2024	8.25	13.500	12.677	82.35
EUROVE2025	REPUBLICA DE VENEZUELA	1000/1000	WD	C	D	21/04/2025	7.65	12.968	12.386	75.34
EUROVE2027	REPUBLICA DE VENEZUELA	1000/1000	WD	C	D	15/09/2027	9.25	13.899	12.884	73.07
EUROVE2028	REPUBLICA DE VENEZUELA	100/100	WD	C	D	07/05/2028	9.25	13.766	12.646	68.17
EUROVE2034	REPUBLICA DE VENEZUELA	2000/1000	WD	C	D	13/01/2034	9.375	13.513	12.774	59.81
EUROVE2038	REPUBLICA DE VENEZUELA	500/500	WD	C	D	31/03/2038	7	13.659	12.808	51.94
NOTABB2035	GOBIERNO DE BARBADOS	100000/1000		Caa3	NR	05/12/2035	6.625	64.882	64.882	11.15
NOTAJM2036	REPUBLICA DE JAMAICA	100000/1000	B+u	B2	B+	28/02/2036	8.5	138.162	137.312	5.07
NOTAJM2039	REPUBLICA DE JAMAICA	100000/1000	B+u	B2	B+	15/03/2039	8	139.191	138.704	4.86
NOTAMEX22	ESTADO DE MEXICO	1000/1000	BBB	A3	BBB+	24/09/2022	8	117.803	117.470	1.15
NOTAMEX34	ESTADO DE MEXICO	1000/1000	BBB	A3	BBB+	27/09/2034	6.75	143.929	143.485	3.04
NOTASV2019	ESTADO DE LA REPUBLICA DE EL SALVADOR	100000/1000	NR	WR	NR	01/12/2019	7.375			
NOTASV2025	ESTADO DE LA REPUBLICA DE EL SALVADOR	5000/1000	B-u	B3	B-	30/01/2025	5.875	107.823	107.617	4.16
NOTASV2027	ESTADO DE LA REPUBLICA DE EL SALVADOR	5000/1000	B-u	B3	B-	18/01/2027	6.375	110.073	109.921	4.68
NOTASV2041	ESTADO DE LA REPUBLICA DE EL SALVADOR	150000/1000	B-u	B3	B-	01/02/2041	7.625	116.653	116.406	6.21
NOTAVE2018	REPUBLICA DE VENEZUELA	1000/1000	WD	WR	D	01/12/2018	7			
SV102020	Ministerio de Hacienda	1000/1000				04/10/2020	5.75	100.740	100.520	4.90
TPCR250522	ESTADO DE COSTA RICA	1000/1000				25/05/2022	5.52	102.724	102.306	4.44
TPCR260527	ESTADO DE COSTA RICA	1000/1000				26/05/2027	5.98	108.218	107.736	4.71
TPCR270520	ESTADO DE COSTA RICA	1000/1000				27/05/2020	4.83	100.843	100.696	2.26
TPCR300518	ESTADO DE COSTA RICA	1000/1000				30/05/2018	5.06			
NOTAHN2024	ESTADO DE LA REPUBLICA DE HONDURAS	200000/1000		B1	BB-	15/03/2024	7.5	112.148	111.570	4.37
NOTAHN2027	ESTADO DE LA REPUBLICA DE HONDURAS	150000/1000		B1	BB-	19/01/2027	6.25	111.542	111.163	4.36

ACCIONES INTERNACIONALES - BVES

Emisor	Industria	Calificación de Riesgo			PER (Precio/Beneficios)	Precio	Precio Anterior	Precio 1 Mes	Cambio % Anterior	Cambio % 1 Mes
		Fitch	Moody's	S&P						
Bancolombia ADR • NYSE	Banca	BBB	Ba2	BB+	11.99	\$ 54.80	\$ 54.95	\$ 54.14	-0.27%	1.22%
BANK OF AMERICA	Banca	A+	Baa1	A-	11.46	\$ 34.85	\$ 34.91	\$ 35.32	-0.17%	-1.33%
CITIGROUP INC.	Banca	A	Baa2	BBB+	9.13	\$ 78.79	\$ 79.00	\$ 81.91	-0.27%	-3.81%
CATERPILLAR INC.	Construcción y Minería	A	*	A	14.56	\$ 137.99	\$ 139.72	\$ 146.68	-1.24%	-5.92%
CHEVRON CORP.	Petróleo	*		AA	16.30	\$ 110.08	\$ 111.66	\$ 116.30	-1.42%	-5.35%
IBM	Tecnología	*	*	A	11.28	\$ 150.70	\$ 154.31	\$ 135.82	-2.34%	10.96%
INTEL CORPORATION	Tecnología	A+		A+	13.48	\$ 67.27	\$ 67.44	\$ 59.43	-0.25%	13.19%
JOHNSON & JOHNSON	Productos Médicos	*		AAA	16.63	\$ 150.13	\$ 150.09	\$ 146.52	0.03%	2.46%
THE COCA-COLA CO.	Bebidas	A		A+	26.54	\$ 59.95	\$ 59.61	\$ 56.00	0.57%	7.05%
MCDONALD'S CORP.	Alimentos	*	Baa2	BBB+	25.48	\$ 217.09	\$ 217.42	\$ 207.32	-0.15%	4.71%
MICROSOFT CORP.	Tecnología	AA+		AAA	31.44	\$ 185.35	\$ 183.71	\$ 162.13	0.89%	14.32%
OFFICE DEPOT INC.	Suministros de Oficina			B	7.34	\$ 2.45	\$ 2.42	\$ 2.42	1.24%	1.24%
PEPSICO, INC.	Bebidas	A	*	A+	24.93	\$ 146.99	\$ 146.47	\$ 136.85	0.36%	7.41%
PFIZER INC.	Productos Médicos	A	*	AA- *	13.23	\$ 36.51	\$ 36.93	\$ 40.07	-1.14%	-8.88%
PROCTER & GAMBLE	Cosméticos			AA-	24.66	\$ 126.14	\$ 124.96	\$ 124.69	0.94%	1.16%
NASDAQ 100 TRUST Series 1	Índice					\$ 234.64	\$ 233.97	\$ 220.08	0.29%	6.62%
STARBUCKS CORP.	Bebidas	BBB+	*	BBB+	29.66	\$ 89.28	\$ 89.93	\$ 90.99	-0.72%	-1.88%
WAL-MART STORES INC.	Supermercado	AA	*	AA	23.13	\$ 117.89	\$ 117.44	\$ 116.18	0.38%	1.47%
EXXON MOBIL CORP.	Transporte y Petróleo	*		AA+	19.05	\$ 60.65	\$ 60.93	\$ 69.20	-0.46%	-12.36%
APPLE	Tecnología		*	AA+	22.75	\$ 324.95	\$ 324.87	\$ 312.68	0.02%	3.92%
FACEBOOK INC.	Tecnología				23.46	\$ 214.18	\$ 213.14	\$ 219.06	0.49%	-2.23%
BANK OF NOVA SCOTIA	Banca	AA-	Baa1	A+	10.33	\$ 56.40	\$ 56.27	\$ 55.17	0.23%	2.23%
AES CORP.	Electricidad	BBB-		BB+	14.74	\$ 20.93	\$ 20.83	\$ 20.40	0.48%	2.60%
AT&T INC.	Comunicaciones	A-		BBB	10.56	\$ 38.25	\$ 38.31	\$ 38.09	-0.16%	0.42%
EBAY INC.	Comercio Electrónico	BBB		BBB+	12.65	\$ 38.14	\$ 37.19	\$ 35.35	2.55%	7.89%
GENERAL ELECTRIC CO.	Manufactura	BBB+		BBB+	21.24	\$ 12.83	\$ 12.94	\$ 12.03	-0.85%	6.65%
WESTERN UNION	Transferencias	*		BBB	13.23	\$ 26.24	\$ 26.06	\$ 26.67	0.69%	-1.61%
3M Co.	Manufactura			AA- *	16.96	\$ 161.01	\$ 159.76	\$ 181.37	0.78%	-11.23%
POPULAR INC	Finanzas y Seguros	BB	(P)B1	BB-	8.37	\$ 55.75	\$ 56.59	\$ 59.64	-1.48%	-6.52%
COPA HOLDINGS	Aeronáutica				11.12	\$ 110.01	\$ 109.28	\$ 103.07	0.67%	6.73%
PETROLEO BRASILEÑO	Petróleo	BB-		BB-	6.85	\$ 14.64	\$ 14.63	\$ 15.37	0.07%	-4.75%

Fuente: Bloomberg

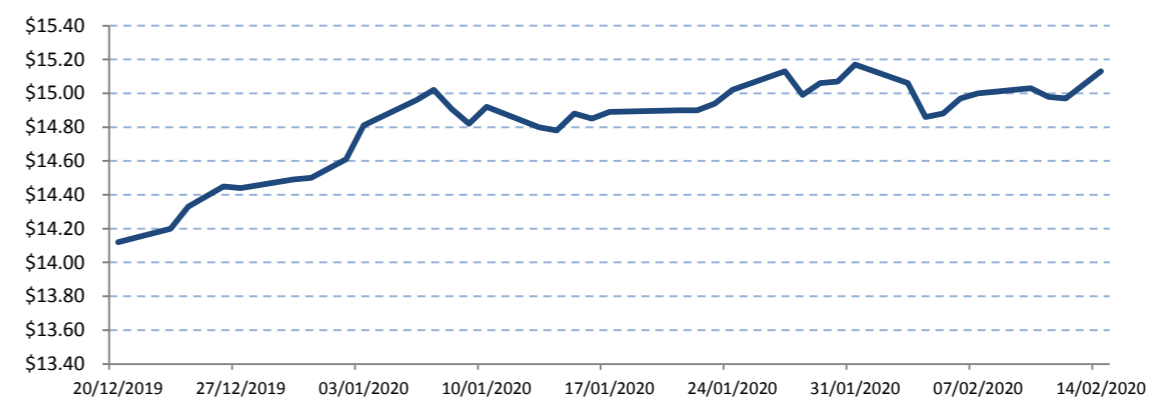
* Calificación retirada por la agencia.

Exchange Trade Funds - BVES

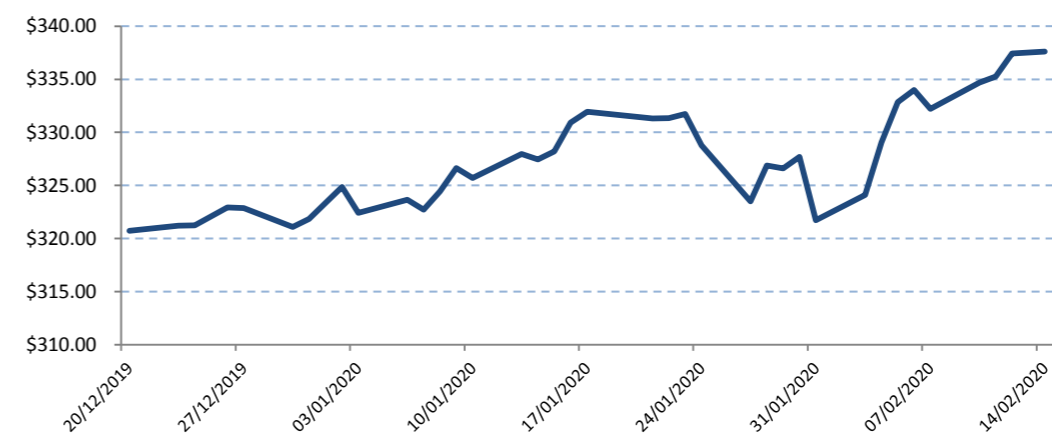
Título	Rubro	Precio Venta	Precio Compra
SPDR DJIA TRUST	ÍNDICE	\$ 294.52	\$ 294.54
SPDR S&P 500 ETF TRUST	ÍNDICE	\$ 337.60	\$ 337.61
iShares MSCI Brazil Index Fund	PAÍS	\$ 43.85	\$ 43.86
iShares FTSE Xinhua China 25	PAÍS	\$ 42.26	\$ 42.27
iShares DowJones Index Fund	ÍNDICE	\$ 100.28	\$ 100.29
iShares Russell 2000 Index Fund	ÍNDICE	\$ 167.90	\$ 167.91
iShares S&P Europe 550	ÍNDICE	\$ 46.74	\$ 46.75
Consumer Discretionary Select Sector	CONSUMO DISCRECIONAL	\$ 131.67	\$ 131.68
HEALTH CARE SELECT SECTOR	SALUD	\$ 103.93	\$ 103.94
FINANCIAL SELECT SECTOR SPDR	FINANCIERO	\$ 31.16	\$ 31.17
ENERGY SELECT SECTOR SPDR	ENERGÍA	\$ 54.54	\$ 54.55
WISDOMTREE INDIA EARNINGS	FINANCIERO	\$ 24.48	\$ 24.49
INDUSTRIAL SELECT SECT SPDR	INDUSTRIA	\$ 84.64	\$ 84.65
MATERIALS SELECT SECTOR SPDR	MANUFACTURA	\$ 60.52	\$ 60.53
ISHARES MSCI PERU CAPPED	PAÍS	\$ 34.50	\$ 34.58
ISHARES MSCI CHILE INVESTABL	PAÍS	\$ 31.18	\$ 31.19
ISHARE MÉXICO	PAÍS	\$ 9.61	\$ 9.64
ETF COLOMBIA	PAÍS	\$ 47.71	\$ 47.74
ISHARES GOLD TRUST	COMODITIES	\$ 15.12	\$ 15.13
ISHARES SILVER TRUST	COMODITIES	\$ 16.54	\$ 16.55
UNITED STATES OIL FUND LP	COMODITIES	\$ 10.94	\$ 10.95
Consumer Staples Select Sector	PRODUCTOS BÁSICOS	\$ 64.79	\$ 64.80
iShare Real State	BIENES RAÍCES	\$ 100.28	\$ 100.29
Vanguard FTSE Pacific ETF	ÍNDICE	\$ 68.80	\$ 68.81

Fuente: Bloomberg

ISHARES GOLD TRUST



S&P 500 ETF TRUST



BONOS CORPORATIVOS INTERNACIONALES - BVES

Título	Emisor	Calificación de Riesgo			Fecha Vencimiento	Cupón (%)	Precio Compra (%)	Precio Venta (%)	Rend. Compra (%)
		Fitch	Moody's	S&P					
BICE01	Instituto Costarricense de Electricidad				12/12/2024	7	105.056	104.056	6.02
CABEI2027	BANCO CENTROAMERICANO DE INTEGRACION ECONOMICA		Aa3		29/11/2027	4	107.855	106.988	2.99
CIBAC\$16	BANCO AGRICOLA S. A.				30/04/2025	5.4	112.258	111.859	2.94
NOTABA2020	Fideicomiso Agrícola Senior	B	B1		18/06/2020	6.75	101.061	100.811	4.21
NOTABS2029	The Commonwealth of The Bahamas		Baa3	BB+	20/11/2029	6.95	118.906	118.444	4.58
NOTACEB019	CENTRAIS ELETRICAS BRASILEIRAS, S.A.	NR		NR	30/07/2019	6.875			
NSICE2021	Instituto Costarricense de Electricidad	B+	B1		10/11/2021	6.95	104.791	103.654	4.71
NTAES2023	AES EL SALVADOR FIDEICOMISO II	B-	B2		28/03/2023	6.75	101.153	100.218	6.67
NTARCELM39	ARCELLOR MITTAL	BBB-	Baa3	BBB-	15/10/2039	7	128.602	127.646	4.81
NTAVIANCA	Avianca Holdings S.A.	CCC-		CCC+	10/05/2020	8.375	99.84	99.219	11.67
NTBCOBR22	Banco Do Brasil, S.A.		Ba3		26/01/2022	5.875	106.133	105.769	2.79
NTBCOVOT1	Banco Votorantim, S.A.		WR		21/01/2020	7.375	99.99	99.99	
NTBNCR2023	BANCO NACIONAL DE COSTA RICA	B+	B2		01/11/2023	6.25	106.902	106.13	4.43
NTBRAD2021	Banco Bradesco S.A.	B+	Ba3		16/01/2021	5.9	103.349	102.945	2.60
NTCSN2019	CSN ISLAND XI CORP	NR	WR	NR	21/09/2019	6.875			
NTEMBRA20	EMBRAER OVERSEAS LIMITED	NR	WR	NR	15/01/2020	6.375	100	100	
NTEPM2021	Empresas Públicas de Medellín, E.S.P.	BBB	Baa3		01/02/2021	8.375	102.216	101.916	6.23
NTHD2036	The Home Depot Inc.	Au	A2	A	16/12/2036	5.875	142.675	142.1	2.74
NTICE2043	Instituto Costarricense de Electricidad	B+	B1		15/05/2043	6.375	89.558	88.244	7.44
NTKFT2031	KRAFT FOODS INC.	BBBu	Baa1	BBB	01/11/2031	6.5	133.463	132.836	3.13
NTODEBF22	ODEBRECHT FINANCE LTD	C	WR	NR	26/06/2022	5.125	6.167	4.583	214.72
NTPETRTT22	PETROLEUM COMPANY OF TRINIDAD AND TOBAGO LIMITED		Ba3	BB	08/05/2022	6	101.295	100.733	5.64
NTVOTCIM01	Votorantim Cimentos, S.A.	BBB-	Ba1	BBB-	05/04/2041	7.25	133.018	132.022	4.82

CONTACTOS

Boulevard Constitución No. 100 San Salvador, Tercer Nivel

César Augusto Córdova	ccordova@bancoagricola.com.sv	2267-5602
Verónica Carrillo de Avilés	AnCarril@bancoagricola.com.sv	2267-5604
Sebastián Alejandro Bacaro	sbacaro@bancoagricola.com.sv	2210-9529

Fuente: Panabolsa

"Los valores involucrados y sus emisores se encuentran autorizados o registrados en El Salvador." "En las operaciones de compra realizadas en el exterior no son aplicables la leyes que rigen al mercado de valores de El Salvador." "Los inversionistas son responsables de informarse previamente de los valores de que se trata y de sus circunstancias, antes de tomar cualquier decisión de inversión."

Los precios mostrados son indicativos y están sujetos a las condiciones de mercado al momento de cierre de cada transacción.