

Operaciones Negociadas en Mercado Local

MERCADO PRIMARIO			
Valor Transado	Título	P Prom Pond.	Rendimiento
\$ 570,000.00	PBCREDIQ2	100.00%	6.74%

Fuente: Sistema de Información Bursátil (SIB)

MERCADO SECUNDARIO			
Valor Transado	Título	P Prom Pond.	Rendimiento
\$ 57,094.12	NCTP	98.75%	2.82%
\$ 914,538.21	VTHVGE001	100.00%	5.80%

Fuente: Sistema de Información Bursátil (SIB)

MERCADO ACCIONARIO			
Emisor	Precio Pond.	No. acciones	Valor transado

Fuente: Sistema de Información Bursátil (SIB)

PRÓXIMAS EMISIONES			
--------------------	--	--	--

REPORTOS			
Valor Transado	Plazo	R. Bruto. Min	R. Bruto Max
\$ 802,105.09	2 a 4 días	1.21%	1.21%
\$ 5,602,105.32	5 a 8 días	1.27%	6.13%
\$ 359,848.29	9 a 15 días	4.58%	6.13%
\$ -	16 a 30 días	0.00%	0.00%
\$ 150,101.67	31 a 45 días	4.58%	6.13%

Fuente: Sistema de Información Bursátil (SIB)

OPERACIONES INTERNACIONALES			
Valor Transado	Título	P Prom Pond.	Rendimiento
\$ 65,175.00	EUROVE2018	86.90%	24.26%

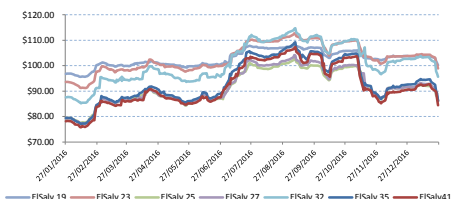
Fuente: Sistema de Información Bursátil (SIB)

DISPONIBILIDAD			
----------------	--	--	--

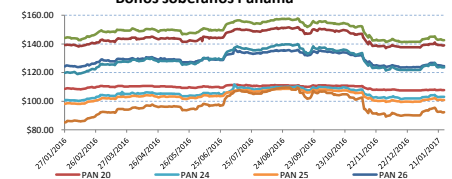
Emisor: Banco de America Central S.A
Código: CIMATIC11-6
Monto: \$2,070,000.00
Cupón: 5.60%
Periodicidad: Cupón: Trimestral
Vencimiento: 19/12/2020

MERCADO INTERNACIONAL

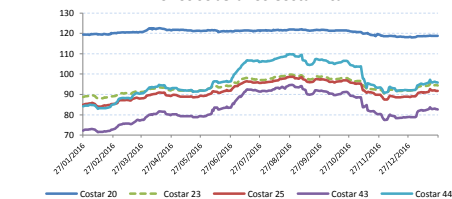
Bonos soberanos El Salvador



Bonos soberanos Panama



Bonos soberanos Costa Rica



EUROBONOS DE EL SALVADOR

Título	Fecha Vencimiento	Cupón (% Anual)	Precio Venta (%)	Precio Compra (%)	Rend. Venta (%)
NOTASV2019	01/12/2019	7.375	99.74	100.47	7.18
EUROSV2023	24/01/2023	7.750	98.56	99.34	7.89
NOTASV2025	30/01/2025	5.875	85.65	86.65	8.18
NOTASV2027	18/01/2027	6.375	85.70	87.03	8.31
EUROSV2032	10/04/2032	8.250	94.26	96.26	8.70
EUROSV2034	21/09/2034	7.625	101.81	104.06	7.21
EUROSV2035	15/06/2035	7.650	85.65	86.44	9.19
NOTASV2041	01/02/2041	7.625	83.96	84.96	9.19

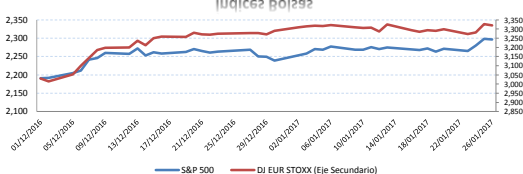
Fuente: Bloomberg

INDICES DE MERCADO

	Último	Anterior	% Cambio	Hace 1 mes	Hace 1 año
Dow Jones	20,100.91	20,068.51	0.16%	19,933.81	16,167.23
S&P 500	2,296.68	2,298.37	-0.07%	2,263.79	1,903.63
Nasdaq	5,655.18	5,656.34	-0.02%	5,462.69	4,567.67
Mex. Bolsa	47,611.44	48,275.83	-1.38%	44,989.58	41,932.39
Bovespa	66,190.63	No Operó	No Operó	57,937.11	38,031.22
FTSE 100	7,161.49	7,164.43	-0.04%	7,068.17	5,911.46
Nikkei	19,402.39	19,057.50	1.81%	19,403.06	17,163.92

Fuente: Bloomberg

Índices Bolsas



INTERNACIONALES - BVES

Título	Emisor	Mínimo de Inversión/	Calificación de Riesgo			Fecha	Cupón	Precio Venta	Precio Compra	Rend. Compra	Perfil de
			Fitch	Moody's	S&P						
NOTAVS2029	Commonwealth of Bahamas	1000 / 1000		Baa3	BB+	20/11/2029	6.950%	108.52	106.64	6.19%	Agresivo
EUROBR2020	Brasil	1000 / 1000	BB	Ba2	BB	15/01/2020	12.750%	128.00	127.01	3.12%	Agresivo
EUROBR2025	Brasil	1000 / 1000	BB	Ba2	BB	04/02/2025	8.750%	125.99	124.97	4.94%	Agresivo
EUROBR2028	Brasil	250000 / 1000	BB	Ba2	BB	10/01/2028	10.250%				Agresivo
EUROBR2034	Brasil	1000 / 1000	BB	Ba2	BB	20/01/2034	8.250%	120.00	119.01	6.40%	Agresivo
EUROBR2037	Brasil	1000 / 1000	BB	Ba2	BB	20/01/2037	7.125%	109.50	108.87	6.34%	Agresivo
EUROBR2040	Brasil	1000 / 1000	WD	WR	NR	17/08/2040	11.000%				Agresivo
EUROBR2041	Brasil	100000 / 1000	BB	Ba2	BB	07/01/2041	5.625%	93.00	92.50	6.23%	Agresivo
NOTACO2017	Colombia	100000 / 1000	BBB	Baa2	BBB	27/01/2017	7.375%	100.09	99.99	10.59%	Moderado
EUROCO2020	Colombia	1000 / 1000	BBB	Baa2	BBB	25/02/2020	11.750%	127.22	126.56	2.68%	Moderado
EUROCO2024	Colombia	1000 / 1000	BBB	Baa2	BBB	21/05/2024	8.125%	126.50	125.70	4.03%	Moderado
EUROCO2033	Colombia	1000 / 1000	BBB	Baa2	BBB	28/01/2033	10.375%	148.00	145.25	5.95%	Agresivo
EUROCO2037	Colombia	100000 / 1000	BBB	Baa2	BBB	18/09/2037	7.375%	123.78	123.11	5.49%	Agresivo
EUROCR2020	Costa Rica	1000 / 1000	BB	Ba1	BB-	01/08/2020	9.995%	119.18	118.39	4.29%	Agresivo
TPCR250522	Costa Rica	1000 / 1000				25/05/2022	5.520%	101.62	100.87	5.33%	Moderado
TPCR260527	Costa Rica	1000 / 1000				26/05/2027	5.980%	96.56	95.70	6.56%	Moderado
NTICE2043	Costa Rica	200000 / 1000	BB	Ba1		15/05/2043	6.375%	83.27	80.28	8.22%	Agresivo
EUROFI2020	Filipinas	100000 / 1000	BBB-	Baa2	BBB	20/01/2020	6.500%	113.47	112.89	2.01%	Moderado
EUROGT2034	Guatemala	10000 / 1000	BB	Ba1	BB	06/10/2034	8.125%	129.78	127.06	5.68%	Agresivo
EUROIT2033	Italia	1000 / 1000	BBB+	NR	NR	15/06/2033	5.375%	108.69	107.23	4.74%	Agresivo
NOTAJA2019	Jamaica	100000 / 1000	Bu	B3	B	24/06/2019	8.000%	107.60	106.47	5.10%	Agresivo
NOTAJM2036	Jamaica	100000 / 1000	Bu	B3	B	28/02/2036	8.500%	118.01	117.01	6.88%	Agresivo
NOTAJM2039	Jamaica	100000 / 1000	Bu	B3	B	15/03/2039	8.000%	112.12	111.24	6.99%	Agresivo
NOTAMEX17	México	2000 / 2000	WD	WR	NR	15/01/2017	5.625%	100.40	100.00		
EUROMX2019	México	1000 / 1000	BBB+	A3	BBB+	30/12/2019	8.125%	117.56	116.89	2.12%	Moderado
NOTAMEX34	México	1000 / 1000	BBB+	A3	BBB+	27/09/2034	6.750%	119.08	118.40	5.15%	Agresivo
EUROPA2027	Panamá	1000 / 1000	BBB	Baa2	BBB	30/09/2027	8.875%	139.27	138.54	4.33%	Moderado
EUROPA2036	Panamá	1000 / 1000	BBB	Baa2	BBB	26/01/2036	6.700%	124.17	123.25	4.82%	Agresivo
EUROPE2025	Perú	100000 / 1000	BBB+	A3	BBB+	21/07/2025	7.350%	129.64	129.17	3.37%	Moderado
EUROPE2033	Perú	1000 / 1000	BBB+	A3	BBB+	21/11/2033	8.750%	148.72	147.89	4.62%	Agresivo
EURODO2027	República Dominicana	100000 / 1000	BB-	B1	BB-	20/04/2027	8.625%	116.36	115.08	6.57%	Agresivo
EUROSU2022	Sudáfrica	100000 / 1000	BBB-	Baa2	BBB-	30/05/2022	5.875%	110.24	109.67	3.85%	Moderado
EUROTU2019	Turquía	100000 / 1000	BBB-	Ba1	NR	07/11/2019	7.500%	108.68	108.35	4.27%	Agresivo
EUROUR2017	Uruguay	100000 / 1000	BBB-	Baa2		17/05/2017	9.250%	103.00	102.50	0.80%	Moderado
EUROUY2036	Uruguay	1 / 1	BBB-	Baa2	BBB	21/03/2036	7.625%	127.36	126.69	5.38%	Agresivo
EUROVE2018	Venezuela	1000 / 1000	CCC	Caa3	CCC	15/08/2018	13.625%	89.00	85.50	25.56%	Agresivo
NOTAVE2018	Venezuela	1000 / 1000	CCC	Caa3	CCC	01/12/2018	7.000%	73.93	73.02	26.45%	Agresivo
EUROVE2019	Venezuela	100 / 100	CCC	Caa3	CCC	13/10/2019	7.750%	61.00	60.63	29.99%	Agresivo
EUROVE2020	Venezuela	500 / 500	CCC	Caa3	CCC	09/12/2020	6.000%	53.23	52.73	26.17%	Agresivo
EUROVE2024	Venezuela	100 / 100	CCC	Caa3	CCC	13/10/2024	8.250%	48.61	48.14	22.84%	Agresivo
EUROVE2025	Venezuela	1000 / 1000	CCC	Caa3	CCC	21/04/2025	7.650%	47.58	47.05	21.72%	Agresivo
EUROVE2027	Venezuela	1000 / 1000	CCC	Caa3	CCC	15/09/2027	9.250%	54.53	54.11	19.71%	Agresivo
EUROVE2028	Venezuela	100 / 100	CCC	Caa3	CCC	07/05/2028	9.250%	49.96	49.46	21.17%	Agresivo
EUROVE2034	Venezuela	2000 / 1000	CCC	Caa3	CCC	13/01/2034	9.375%	50.61	50.11	19.56%	Agresivo
EUROVE2038	Venezuela	500 / 500	CCC	Caa3	CCC	31/03/2038	7.000%	45.87	45.37	16.17%	Agresivo

Fuente: Bloomberg

ACCIONES INTERNACIONALES - BVES

Emisor	Industria	Calificación de Riesgo			PER (Precio/Beneficios)	Precio	Precio Anterior	Precio 1 Mes	Cambio % Anterior	Cambio % 1 Mes	Perfil de Riesgo
		Fitch	Moody's	S&P							
Bancolombia ADR • NYSE	Banca		Ba2	BBB-	9.95	\$ 38.25	\$ 38.25	\$ 36.28	0.00%	5.43%	Agresivo
BANK OF AMERICA	Banca	A	Baa3	BBB+	13.61	\$ 23.44	\$ 23.37	\$ 22.60	0.30%	3.72%	Moderado
CITIGROUP INC.	Banca	A	Baa3	BBB+	10.96	\$ 57.36	\$ 57.69	\$ 60.99	-0.57%	-5.95%	Moderado
CATERPILLAR INC.	Construcción y Minería	A	*	A	31.64	\$ 97.22	\$ 98.15	\$ 94.32	-0.95%	3.07%	Moderado
CHEVRON CORP.	Petróleo	*		AA-	28.43	\$ 116.55	\$ 117.24	\$ 118.42	-0.59%	-1.58%	Conservador
IBM	Tecnología	A+	*	AA-	12.95	\$ 178.66	\$ 178.29	\$ 166.71	0.21%	7.17%	Moderado
INTEL CORPORATION	Tecnología	A+		A+	13.35	\$ 37.56	\$ 37.80	\$ 36.97	-0.63%	1.60%	Moderado
JOHNSON & JOHNSON	Productos Médicos	AAA		AAA	15.96	\$ 111.84	\$ 112.80	\$ 115.96	-0.85%	-3.55%	Conservador
THE COCA-COLA CO.	Bebidas	A+		AA-	21.60	\$ 41.81	\$ 42.12	\$ 41.60	-0.74%	0.50%	Moderado
MCDONALD'S CORP.	Alimentos	BBB	Baa2	BBB+	19.76	\$ 121.88	\$ 121.79	\$ 123.14	0.07%	-1.02%	Moderado
MICROSOFT CORP.	Tecnología	AA+ *		AAA	20.98	\$ 64.27	\$ 63.68	\$ 63.24	0.93%	1.63%	Conservador
OFFICE DEPOT INC.	Suministros de Oficina			*	9.58	\$ 4.37	\$ 4.52	\$ 4.70	-3.32%	-7.02%	Conservador
PEPSICO, INC.	Bebidas	A	*	A	20.57	\$ 104.14	\$ 104.61	\$ 105.09	-0.45%	-0.90%	Moderado
PFIZER INC.	Productos Médicos	A+	*	AA	12.68	\$ 31.28	\$ 31.29	\$ 32.48	-0.03%	-3.69%	Moderado
PROCTER & GAMBLE	Cosméticos			AA-	21.78	\$ 86.60	\$ 87.16	\$ 84.96	-0.64%	1.93%	Conservador
NASDAQ 100 TRUST Series 1	Índice					\$ 125.56	\$ 125.43	\$ 120.20	0.10%	4.46%	
STARBUCKS CORP.	Bebidas	A	*	A	26.45	\$ 58.46	\$ 58.70	\$ 57.01	-0.41%	2.54%	Moderado
TIME WARNER INC.	Entretenimiento	BBB+		BBB *+	16.81	\$ 96.08	\$ 95.72	\$ 96.41	0.38%	-0.34%	Moderado
WAL-MART STORES INC.	Supermercado	AA	*	AA	15.60	\$ 66.73	\$ 66.89	\$ 69.54	-0.24%	-4.04%	Conservador
EXXON MOBIL CORP.	Transporte y Petróleo	*		AA+	22.24	\$ 85.60	\$ 85.34	\$ 90.71	0.30%	-5.63%	Conservador
YAHOO! INC.	Tecnología			BB+u *	66.79	\$ 44.55	\$ 44.94	\$ 38.66	-0.87%	15.24%	
APPLE	Tecnología		*	AA+	13.65	\$ 121.94	\$ 121.88	\$ 116.52	0.05%	4.65%	Conservador
FACEBOOK INC.	Tecnología				26.82	\$ 132.78	\$ 131.48	\$ 117.27	0.99%	13.23%	
BANK OF NOVA SCOTIA	Banca	AA-	A3 (hyb)	A+	12.33	\$ 60.01	\$ 59.90	\$ 56.19	0.18%	6.80%	Moderado
AES CORP.	Electricidad	BB-		BB	9.52	\$ 11.22	\$ 11.37	\$ 11.73	-1.32%	-4.35%	Agresivo
AT&T INC.	Comunicaciones	A- *		BBB+ *	14.08	\$ 41.77	\$ 41.39	\$ 42.73	0.92%	-2.25%	
EBAY INC.	Comercio Electrónico	BBB		BBB+	15.61	\$ 31.74	\$ 30.23	\$ 29.79	5.00%	6.55%	Moderado
GENERAL ELECTRIC CO.	Manufactura	AA-		AA-	18.51	\$ 30.32	\$ 30.37	\$ 31.88	-0.16%	-4.89%	Conservador
WESTERN UNION	Transferencias	BBB+		BBB	11.44	\$ 19.59	\$ 20.08	\$ 21.85	-2.44%	-10.34%	Moderado
3M Co.	Manufactura			AA-	20.52	\$ 176.82	\$ 176.73	\$ 178.75	0.05%	-1.08%	Conservador
POPULAR INC	Finanzas y Seguros	BB-	(P)B2	B+	12.50	\$ 45.53	\$ 45.20	\$ 44.42	0.73%	2.50%	Agresivo
COPA HOLDINGS	Aeronáutica				14.58	\$ 98.84	\$ 98.89	\$ 92.45	-0.05%	6.91%	
PETROLEO BRASILEÑO	Petróleo			B+	20.41	\$ 10.91	\$ 10.97	\$ 10.11	-0.55%	7.91%	Agresivo

Fuente: Bloomberg

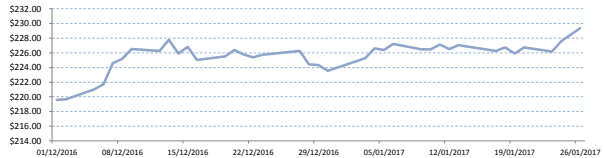
* Calificación retirada por la agencia.

Exchange Trade Funds - BVES

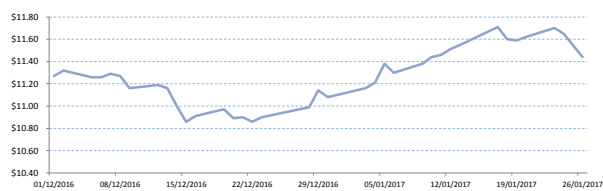
Título	Rubro	Precio Venta	Precio Compra
SPDR DJIA TRUST	ÍNDICE	\$ 200.72	\$ 200.74
SPDR S&P 500 ETF TRUST	ÍNDICE	\$ 229.33	\$ 229.30
iShares MSCI Brazil Index Fund	PAÍS	\$ 37.58	\$ 37.57
iShares FTSE Xinhua China 25	PAÍS	\$ 36.85	\$ 36.86
iShares DowJones Index Fund	ÍNDICE	\$ 77.70	\$ 77.68
iShares Russell 2000 Index Fund	ÍNDICE	\$ 136.66	\$ 136.72
iShares S&P Europe 500	ÍNDICE	\$ 40.06	\$ 40.06
Consumer Discretionary Select Sector	CONSUMO DISCRECIONAL	\$ 85.33	\$ 85.35
HEALTH CARE SELECT SECTOR	SALUD	\$ 69.18	\$ 69.22
FINANCIAL SELECT SECTOR SPDR	FINANCIERO	\$ 23.74	\$ 23.74
ENERGY SELECT SECTOR SPDR	ENERGÍA	\$ 75.01	\$ 74.98
WISDOMTREE INDIA EARNINGS	FINANCIERO	\$ 21.31	\$ 21.33
INDUSTRIAL SELECT SECT SPDR	INDUSTRIA	\$ 64.54	\$ 64.58
MATERIALS SELECT SECTOR SPDR	MANUFACTURA	\$ 53.00	\$ 53.01
ISHARES MSCI PERU CAPPED	PAÍS	\$ 34.74	\$ 34.89
ISHARES MSCI CHILE INVESTABL	PAÍS	\$ 39.83	\$ 39.86
ISHARE MEXICO	PAÍS	\$ 9.52	\$ 9.52
ETF COLOMBIA	PAÍS	\$ 44.41	\$ 44.44
ISHARES GOLD TRUST	COMODITIES	\$ 11.44	\$ 11.45
ISHARES SILVER TRUST	COMODITIES	\$ 15.93	\$ 15.93
UNITED STATES OIL FUND LP	COMODITIES	\$ 11.53	\$ 11.53
Consumer Staples Select Sector	PRODUCTOS BÁSICOS	\$ 52.67	\$ 52.69
iShare Real State	BIENES RAÍCES	\$ 77.70	\$ 77.68
Vanguard FTSE Pacific ETF	ÍNDICE	\$ 61.42	\$ 61.41

Fuente: Bloomberg

S&P 500 ETF TRUST



ISHARES GOLD TRUST



BONOS CORPORATIVOS INTERNACIONALES - BVES

Título	Emisor	Calificación de Riesgo			Fecha Vencimiento	Cupón (%)	Precio Venta (%)	Precio Compra (%)	Rend. Compra (%)	Perfil de Riesgo
		Fitch	Moody's	S&P						
NOTAESP16	AES Panamá	NR		NR	21/12/2016	6.350				Agresivo
NBANCLO17	Bancolombia	BBB-	Ba2		25/05/2017	6.875	101.14	102.06	3.22	Agresivo
NOTACEB019	Centrales Eléctricas Brasileñas	BB-		BB	30/07/2019	6.875	106.33	107.10	4.18	Agresivo
NOTACITI 1 8	Citigroup Inc.	A	Baa1	BBB+	15/05/2018	6.125	105.16	105.49	2.04	Moderado
NTCOSAN17	Cosan Finance Limited	BBB	Ba1	BBB-	01/02/2017	7.000	99.83	100.23	66.36	Agresivo
NTHD2036	Home Depot Inc.	Au	A2	A	16/12/2036	5.875	123.95	125.10	4.10	Agresivo
NTHSBCFI15	HSBC Finance Corp	NR	WR	NR	30/06/2015	5.000				Agresivo
NTKFT2031	KRAFT Food Inc.	BBBu	Baa1	BBB	01/11/2031	6.500	122.44	123.77	4.41	Agresivo
NTPETRTT22	Petroleum Company of Trinidad and Tobago Limited		Ba3	BB	08/05/2022	6.000	97.35	98.99	6.60	Agresivo
NTTIGO2017	Telemovil	WD	WR		01/10/2017	8.000				
BICE01-F1	Instituto Costarricense de Electricidad				13/02/2019	5.500	99.38	100.63	5.83	Conservador
BICE01-E2	Instituto Costarricense de Electricidad				12/12/2024	7.000	100.63	101.63	6.90	Moderado
BICE01-F4	Instituto Costarricense de Electricidad				07/09/2027	7.610	103.88	104.88	7.09	Moderado
NSICE2021	Instituto Costarricense de Electricidad	BB	Ba1		10/11/2021	6.950	104.80	106.29	5.78	Agresivo
NTBRAD2021	Banco Bradesco S.A.	BB-	Ba3		16/01/2021	5.900	106.22	107.03	4.18	Agresivo
NTBCOBR22	Banco do Brasil S.A.		Ba3		26/01/2022	5.875	102.29	103.05	5.35	Agresivo
NTCOVOT1	Banco Votorantim S.A.		Ba3		21/01/2020	7.375	106.87	107.85	4.87	Agresivo
NTEPM2021	Empresas Públicas de Medellín	BBB+	Baa3		01/02/2021	8.375	100.56	101.53	8.20	Moderado
NTCSN2019	CSN ISLANDS XI CORP	B-	Caa1	CCC+	21/09/2019	6.875	87.66	89.30	12.49	Agresivo
NTBNCR2023	BANCO NAL COSTA RICA	BB+	Ba1		01/11/2023	6.250	101.74	102.69	5.93	Agresivo
NOTABA2020	Banco Agrícola	BB	B1		18/06/2020	6.750	100.96	101.82	6.43	Agresivo

CONTACTOS

Boulevard Constitución No. 100 San Salvador, Tercer Nivel

César Augusto Córdoba	ccordova@bancoagricola.com.sv	2267-5602
Verónica Carrillo de Avilés	AnCarril@bancoagricola.com.sv	2267-5604
José Miguel Infanzozzi	jinfanto@bancoagricola.com.sv	2210-9529

Fuente: Panabolsa

*Los valores involucrados y sus emisores se encuentran autorizados o registrados en El Salvador. **En las operaciones de compra realizadas en el exterior no son aplicables la leyes que rigen al mercado de valores de El Salvador. ***Los inversionistas son responsables de informarse previamente de los valores de que se trata y de sus circunstancias, antes de tomar cualquier decisión de inversión.*

Los precios mostrados son indicativos y están sujetos a las condiciones de mercado al momento de cierre de cada transacción.